

中華民國·臺灣地區

Republic of China, Taiwan area

會計師事務所服務業調查報告

Report on the Survey of Accounting Firms Service

資料時間：中華民國 109 年 1 月至 12 月

Data Peroid：2020

調查時間：中華民國 110 年 6 月

Investigation Period：June 2021

金融監督管理委員會編印

中華民國 110 年 12 月

Financial Supervisory Commission, Republic
of China, December 2021

Foreword

Changes in the economic, political, and social environment, development in the business sector, and increase in citizens' income have expanded the scale of businesses, enhanced professional division of labor, and contributed to rapid technological advancement as both companies and individuals have become closely associated with the business and service sectors. Profit-seeking companies and businesses rely on "accounting information" to draft business plans, evaluate performance, and establish business strategies and non-profit-seeking organizations or associations rely on business information which is used as the basis of their operations. The government also uses "accounting information" to monitor the financial and securities market and use the information as the basis of taxation. Furthermore, investors and creditors rely on the "accounting information" provided by companies as the basis of their decisions on investments and financing. "Accounting information" therefore helps promote economic activities and it also plays a key role in the effective distribution of overall resources of a nation.

"Accounting" is a service activity and "accounting firms" are unbiased venues for providing "accounting and business information". As the service industry gradually gains prominence in Taiwan's economy and the government began promoting business modernization and development of the service industry, the Ministry of Finance has conducted "accounting firm service industry surveys" each year since 1990 to collect information on the actual operations of accounting firms and understand their driving forces of their operations. The surveys are used to present basic statistical data for the statistical population of the service industry in order to provide the government with importance reference for formulating policies and provide accounting firms with reference information for expanding their businesses. The FSC took over the management affairs of accountants in July 2004 and it continued the work of implementing accounting firm service industry surveys. It established the "accounting firm service industry survey online information submission system" to replace the original mail-in surveys and improve the efficiency and data security of the surveys.

Past survey questions were used in the 2020 accounting firm service industry survey and the FSC began related survey operations in June 2021. The scope of the survey is restricted to the operations of accounting firms in Taiwan and firms that were authorized and registered. The FSC completed the surveys in September 2021

and immediately began to review the survey information, check for errors, and compile analyses. The FSC also printed the survey report and delivered copies to related industries to use as reference and to expand the usage of the survey. In response to the needs of different industries, 24 types of statistical tables were compiled and summary analyses were provided for the results of the survey. The implementation plan, notes for filling out the tables, the survey forms, and other related information of the survey were published in the survey report as reference.

The survey received support from the Department of Statistics and the Department of Census of the Directorate General of Budget, Accounting and Statistics, Executive Yuan, the National Federation of CPA Associations of the R.O.C., Taiwan Provincial CPA Association, Taipei CPA Association, Kaohsiung CPA Association, Taichung CPA Association, and the Securities and Futures Bureau of the FSC for which we are deeply grateful. We also wish extend our gratitude to the accounting firms for their full support, cooperation, and provision of detailed and valid information during the survey which contributed to the smooth completion of the survey. Due to limited manpower, we ask for your advice and corrections on information that is not adequately provided in the survey report.

目 次

前 言	1
壹、調查結果提要	
一、會計師事務所家數與執業場所數	2
(一)按單位級別分	2
(二)按組織型態分	3
(三)按地區別分	4
(四)按開業時間分	5
二、會計師事務所經營規模	6
(一)平均經營規模	6
(二)從業人員規模	7
(三)執行業務收入規模	8
三、從業人員	9
(一)按職務別及性別分	9
(二)按地區別分	10
(三)按從業人員教育程度及年齡分	11
四、全年各項收支與盈虧	13
(一)全年各項收入	13
1. 按收入項目別分	13
2. 全年執行業務收入按委託人之業別及所在地區別分	14
(二)全年各項支出	16
(三)盈餘	17
五、會計師事務所赴大陸執業情形	18
六、近三年臺灣地區會計師事務所服務業調查結果摘要	20
貳、統計表	
表 1 會計師事務所經營概況	22
表 2 會計師事務所家數—按組織型態分	24

表 3 會計師事務所家數—按有無分事務所分	25
表 4 會計師事務所家數—按開業時間分	26
表 5 會計師事務所營運數位化及投保情形	28
表 6 會計師事務所從業人數—按職務及性別分	30
表 7 會計師事務所從業人數—按教育程度、年齡、會計師資格及從事業務分	32
表 8 會計師事務所從業人員教育程度	34
表 9 會計師事務所從業員工薪資所得	36
表 10 會計師事務所全年收入	38
表 11 每一會計師事務所全年平均收入	40
表 12 會計師事務所全年執行業務件數	42
表 13 平均每一會計師事務所全年執行業務件數	44
表 14 會計師事務所全年執行業務收入—按委託人身分及業別分	46
表 15 會計師事務所全年執行業務收入—按委託人所在地區分	48
表 16 會計師事務所全年支出	50
表 17 會計師事務所實際運用固定資產總值	52
表 18 會計師事務所全年自有固定資產增加、出售與報廢	54
表 19 會計師事務所成立管理顧問公司情形	56
表 20 會計師事務所赴大陸執行業務家數、原因及方式	58
表 21 會計師事務所赴大陸執行業務收入及項目	60
表 22 會計師事務所設置分事務所服務狀況	62
表 23 會計師事務所經營上面臨主要困難問題	64
表 24 會計師事務所未來主要經營策略	68

參、附錄

一、會計師事務所服務業調查實施計畫	74
二、會計師事務所服務業調查表填表須知	76
三、會計師事務所服務業調查表	83

前 言

隨著經濟、政治、社會等環境的變遷，工商企業的發展及國民所得的提高，企業規模日益擴大、專業分工日趨細密及科技發展日新月異，不論企業或個人均與工商服務業息息相關，不但以營利為目的之公司企業行號有賴「會計資訊」以幫助其規劃經營、評估績效及確定營業方針，即便非以營利為目的之組織或行業團體，亦須仰賴經營之資訊作為營運參據；政府更須藉「會計資訊」監理金融證券市場，並作為稽徵賦稅之基礎。而投資人、債權人更有賴於企業所提供之「會計資訊」作成投資及籌資決策。故「會計資訊」有促進經濟活動之功能，及擔負國家整體資源有效配置之關鍵角色。

「會計」是一種服務性的活動，「會計師事務所」乃是提供「會計業務資訊」之公正場所。有鑑於服務業在我國經濟體系中重要性逐漸提高，並配合政府推動商業現代化及促進服務業之發展，財政部奉行政院核定自民國 79 年起按年辦理「會計師事務所服務業調查」，藉以蒐集會計師事務所經營實況及瞭解其經營意向，充實服務業母體基本統計數據，以提供政府釐訂政策之重要參據及供會計師事務所同業擴展業務之參考。自民國 93 年 7 月起會計師管理業務移由本會辦理，爰接辦會計師事務所服務業調查工作，為提升調查工作之效率與資料安全，本會建置「會計師事務所服務業調查網際網路填報系統」，替代原郵寄調查方式。

109 年度會計師事務所服務業調查，維持往例調查問項，於 110 年 6 月間由本會展開相關調查作業，調查範圍以在臺灣地區從事會計師事務所業務，並經核准登錄者為限。同年 9 月間完成調查作業，隨即進行調查資料審核、檢誤及彙整分析，並規劃編印調查報告分送各界參閱，以增廣本項調查之用途。為因應各界需要，依據調查資料綜合整理 24 種統計表，並撰成調查結果提要分析，另附錄本調查之實施計畫、填表須知及調查表等有關資料，刊錄於本調查報告以利參考。

本調查在規劃期間承蒙行政院主計總處綜合統計處、國勢普查處、中華民國會計師公會全國聯合會、臺灣省會計師公會、臺北市會計師公會、高雄市會計師公會、臺中市會計師公會及本會證券期貨局等鼎力協助，不勝感激。調查期間，並承各受查會計師事務所全力支持與合作，提供詳實資料，使調查工作能如期順利完成，謹此申致謝忱，惟囿於人力限制，編輯內容若有未臻周全之處，尚祈各方惠予指正。

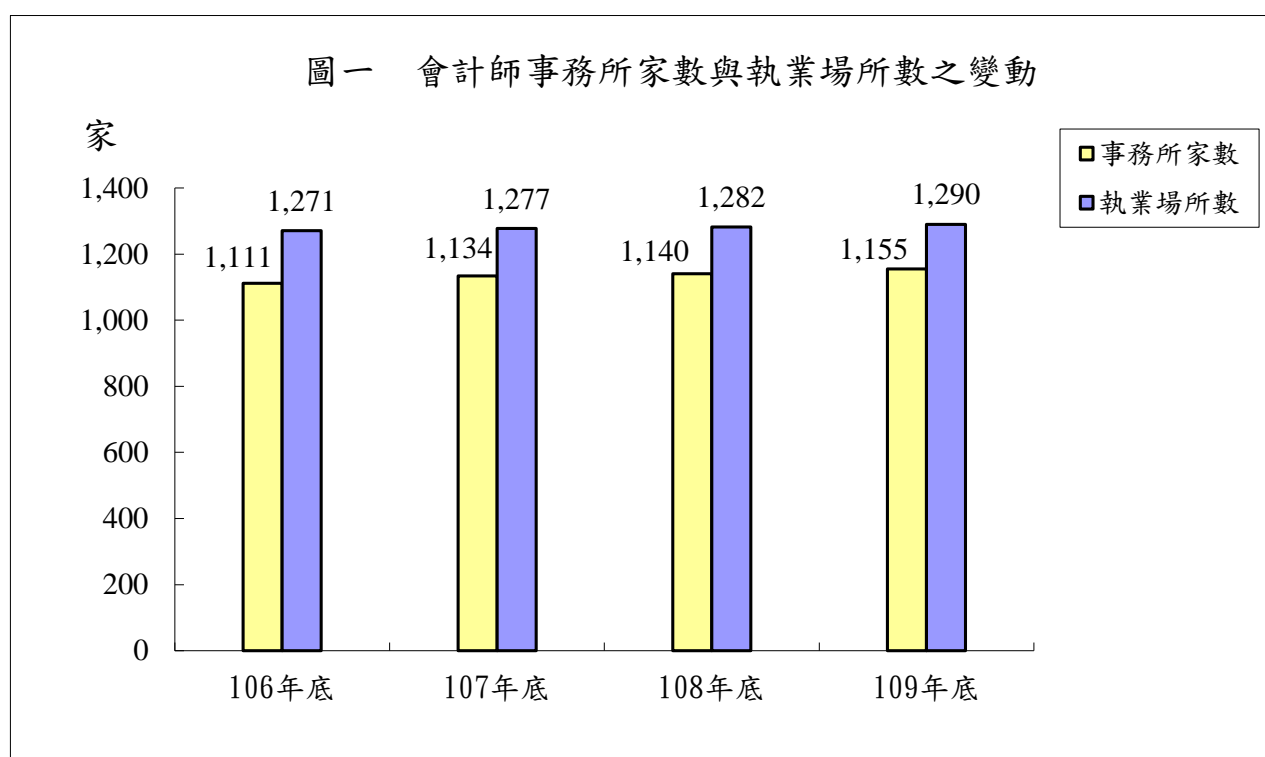
壹、調查結果提要

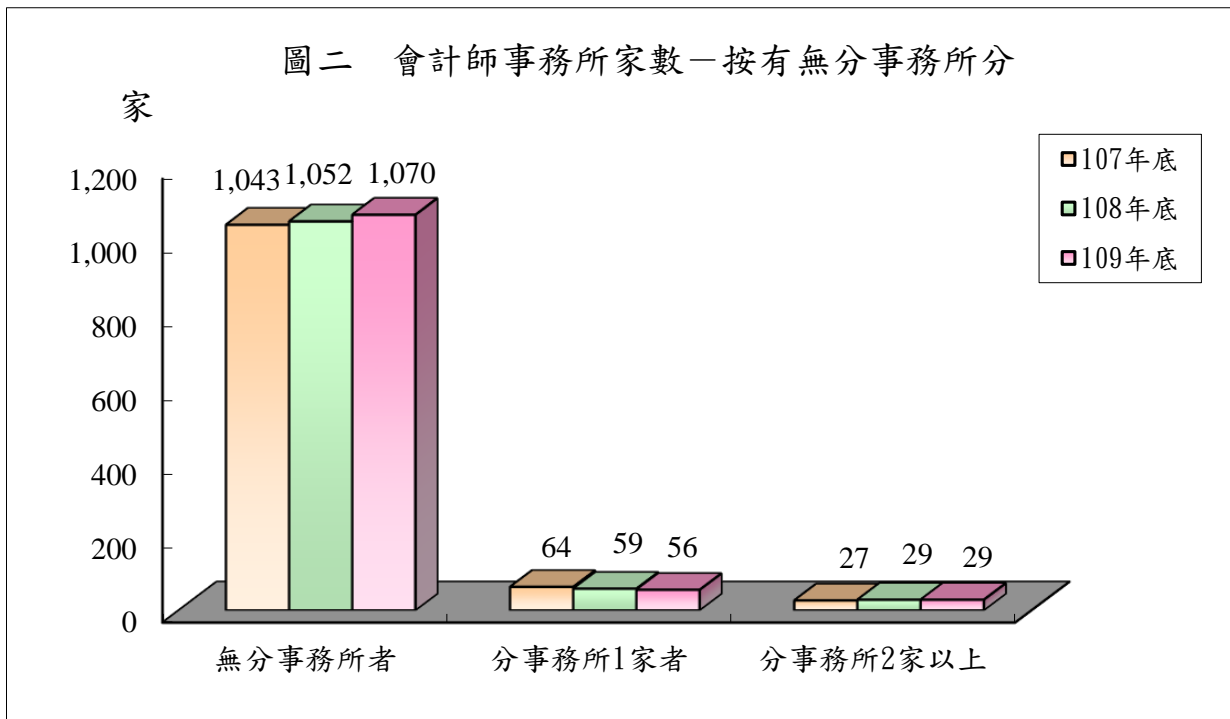
本次調查係採網路調查方式辦理，以民國109年底前登記設立之會計師事務所為調查對象，調查家數計1,279家，較民國108年底之1,270家增加9家(+0.7%)，回表家數1,161家。回復資料經審核、檢誤及彙整等工作完成後，其中有6家事務所雖已於會計師公會登錄，但民國109年內因無執行會計師業務、或因尚未開始執業等因素而暫停執業，故有效樣本計1,155家，較民國108年底1,140家增加15家(+1.3%)。茲就民國109年會計師事務所服務業調查依前述1,155家有效樣本之資料分析如下：

一、會計師事務所家數與執業場所數

(一)按單位級別分：

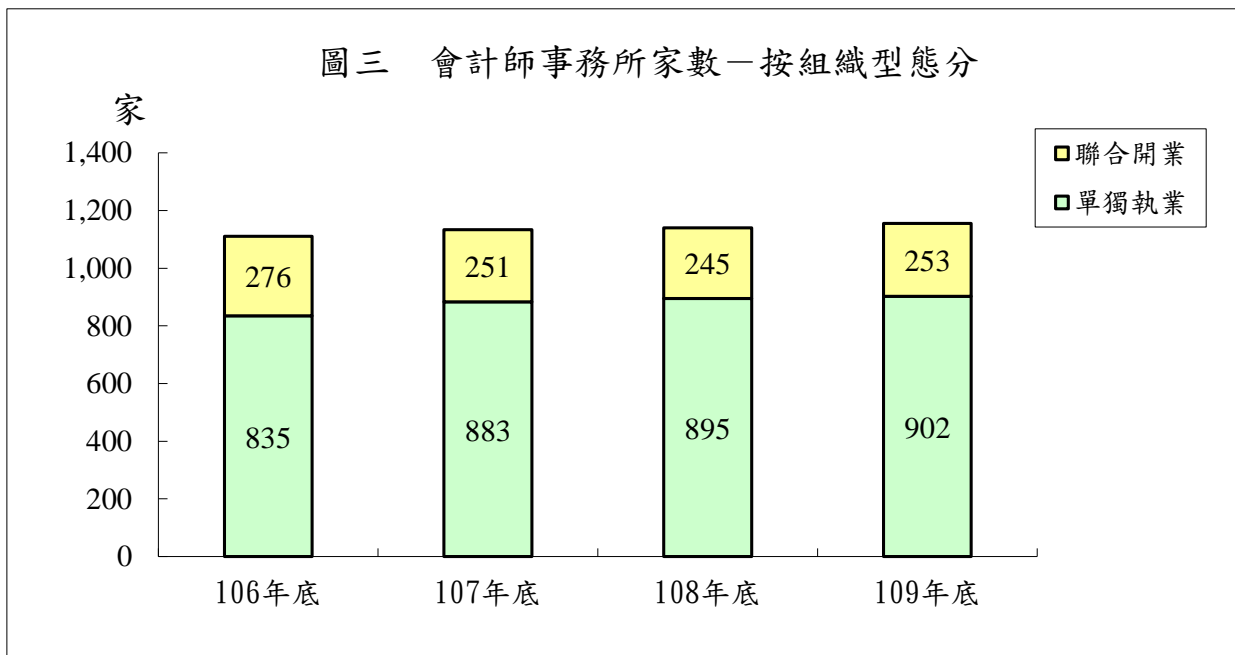
根據本次調查結果，民國109年底有效樣本中執業會計師事務所計1,155家，其中85家設有分事務所，占總家數7.4%，設1個分事務所者56家，設2個分事務所者18家，設3個分事務所者3家，設4個分事務所者6家，設5個以上分事務所者2家，分事務所共計135家，總計共有1,290個執業場所（即主、分事務所合計），其中分事務所占10.5%。若分別與108年底之家數及執業場所比較，事務所增加15家(+1.3%)，執業場所增加8家(+0.6%)。





(二)按組織型態分：

民國109年底會計師事務所就組織型態觀察，由會計師單獨執業(即個人執業)者902家，占78.1%，而由二位以上開業會計師聯合開業(即合夥執業)者253家，占21.9%。若與民國108年底比較，單獨執業者增加7家(+0.8%)，而聯合開業者則增加8家(+3.3%)。民國109年底單獨執業家數約為聯合開業家數之3.6倍。



(三)按地區別分：

民國109年底會計師事務所之地區分布，按主事務所所在之縣市別觀察，以設在臺北市者493家為最多，占42.7%，其次依序為設在新北市者173家，占15.0%、設在臺中市者172家，占14.9%、設在高雄市者85家，占7.4%、設在臺南市者59家，占5.1%、設在桃園市者59家，占5.1%，近3年6都所占比重皆高於9成，顯示工商業發達都會區為此行業叢集所在。

表一 會計師事務所家數—按主事務所所在地分

地區別	109年底		108年底		107年底	
	家數(家)	分配比(%)	家數(家)	分配比(%)	家數(家)	分配比(%)
總計	1,155	100.0	1,140	100.0	1,134	100.0
新北市	173	15.0	162	14.2	161	14.2
臺北市	493	42.7	505	44.3	505	44.5
桃園市	59	5.1	54	4.7	51	4.5
臺中市	172	14.9	164	14.4	170	15.0
臺南市	59	5.1	58	5.1	57	5.0
高雄市	85	7.4	83	7.3	79	7.0
宜蘭縣	4	0.3	5	0.4	5	0.4
新竹縣	16	1.4	14	1.2	14	1.2
苗栗縣	7	0.6	8	0.7	8	0.7
彰化縣	33	2.8	33	2.9	29	2.6
南投縣	6	0.5	5	0.4	5	0.4
雲林縣	6	0.5	6	0.5	5	0.4
嘉義縣	—	—	—	—	—	—
屏東縣	8	0.7	8	0.7	9	0.8
臺東縣	1	0.1	1	0.1	3	0.3
花蓮縣	4	0.3	4	0.4	4	0.4
澎湖縣	—	—	—	—	—	—
基隆市	2	0.2	5	0.5	2	0.2
新竹市	17	1.5	17	1.5	18	1.6
嘉義市	10	0.9	8	0.7	9	0.8
金門縣	—	—	—	—	—	—
連江縣	—	—	—	—	—	—

(四)按開業時間分：

就會計師事務所開業時間觀察，在民國80年以前開業之事務所計185家，僅占事務所總家數16%，民國80年至民國89年間，新開業家數計298家，占25.8%，平均每年新增家數約30家；民國90年至民國99年間，新開業家數計291家，占25.2%，平均每年新增家數約29家；民國100年至民國104年間，新增開業家數計175家，占15.2%，平均每年新增家數約35家，109年間設立之會計師事務所計55家，較108年增加21家。

表二 會計師事務所家數—按開業時間分

民國109年底

開業時間	家數(家)	分配比(%)
總計	1,155	100.0
民國70年以前開業者	44	3.8
70年—74年	56	4.8
75年—79年	85	7.4
80年—84年	173	15.0
85年—89年	125	10.8
90年—94年	113	9.8
95年—99年	178	15.4
100年—104年	175	15.2
105年	41	3.5
106年	39	3.4
107年	37	3.2
108年	34	2.9
109年	55	4.8

二、會計師事務所經營規模

茲就本次調查結果按平均經營規模、從業人數規模及執行業務收入規模觀察分析如下：

(一)平均經營規模：

民國109年底平均每一會計師事務所從業人數為19人，平均每一員工年薪為67.8萬元、全年各項收入為2,917.6萬元、全年各項支出為2,404.2萬元。

就民國109年與民國108年之經營規模比較，其中民國109年單獨執業之事務所平均從業人數6人，較民國108年之9人，減少3人，聯合開業事務所為68人，較民國108年平均從業人數58人，增加10人；民國109年平均每一員工年薪67.8萬元，較民國108年之66.9萬元，增加0.9萬元；民國109年底全年各項收入為2,917.6萬元，較民國108年底之2,857.6萬元，增加2.10%；民國109年底全年各項支出為2,404.2萬元，較民國108年底2,379.8萬元，增加1.03%，由於收入增加幅度較支出增加幅度為大，使得民國109年底會計師事務所平均經營利潤率上升至17.6%，較108年提高0.9個百分點。再就組織型態觀察，單獨執業之利潤率由民國108年18.3%上升至民國109年之19.6%，聯合開業利潤率由民國108年16.1%上升至17.3%，低於單獨執業者。

表三 會計師事務所平均經營規模—按組織型態分

項 目 別	109年			108年			107年		
	總平均	單獨 執業	聯合 開業	總平均	單獨 執業	聯合 開業	總平均	單獨 執業	聯合 開業
年底從業人數(人)	19	6	68	19	9	58	19	6	66
每一員工年薪(千元)(註)	678	439	743	669	563	724	656	416	718
全年各項收入(千元)	29,176	5,017	115,306	28,576	10,612	94,201	27,378	4,385	108,264
全年各項支出(千元)	24,042	4,032	95,381	23,798	8,666	79,075	22,849	3,565	90,686
全年盈虧(收入-支出)(千元)	5,134	985	19,925	4,778	1,946	15,126	4,529	820	17,578
事務所經營利潤率(%) (盈虧/全年各項收入)	17.6	19.6	17.3	16.7	18.3	16.1	16.5	18.7	16.2

說明：每一員工年薪不包括合夥會計師薪資在內。

(二)從業人員規模：

民國109年底會計師事務所中從業人數以未滿20人之小型事務所1,042家為最多，占90.2%；20人至49人之中型事務所85家，占7.4%；50人至99人之大型事務所14家，占1.2%；而100人以上之超大型事務所14家占1.2%，顯示會計師事務所以中小型者(從業人數未滿50人)居多(約97.6%)。

若就民國109年與民國108年之從業人數規模家數分配比觀察，未滿20人之小型事務所，109年家數比重90.2%，較108年之90.4%，減少0.2個百分點，20人至99人者，109年家數比重8.6%，較108年之8.3%，增加0.3個百分點，100人以上大型事務所，109年家數比重1.2%，較108年之1.3%，減少0.1個百分點。

表四 會計師事務所經營規模—按從業人數分

從業人數	109年底		108年底		107年底	
	家數 (家)	分配比 (%)	家數 (家)	分配比 (%)	家數 (家)	分配比 (%)
總計	1,155	100.0	1,140	100.0	1,134	100.0
未滿5人	517	44.8	497	43.6	503	44.4
5人—9人	317	27.4	338	29.6	324	28.6
10人—19人	208	18.0	196	17.2	200	17.6
20人—29人	48	4.2	48	4.2	42	3.7
30人—39人	25	2.2	20	1.8	22	1.9
40人—49人	12	1.0	10	0.9	12	1.1
50人—99人	14	1.2	16	1.4	15	1.3
100人—199人	5	0.4	6	0.5	7	0.6
200人—299人	2	0.2	3	0.3	3	0.3
300人以上	7	0.6	6	0.5	6	0.5

(三)執行業務收入規模：

民國109年底會計師事務所全年執行業務收入未滿500萬元之家數有648家，占56.1%，從業人數占9.7%，所創造之執行業務收入占整體會計師事務所之3.9%；而500萬元至未滿1,000萬元者231家，占20.0%，從業人數占8.3%，所創造之執行業務收入占4.9%；至於全年執行業務收入在1,000萬元以上之較大規模事務所家數雖僅276家，占23.9%，但吸納了82.0%之從業人員，創造之執行業務收入亦占整體會計師事務所之91.2%，其中執行業務收入1億元以上之家數雖僅15家，占全體家數1.3%，但其從業人數逾1.2萬人，占全體從業人員57.6%，執行業務收入比重逾七成三，顯示本業雖以小規模經營居多，惟大規模事務所之經營成效，實占重要地位。

表五 會計師事務所經營規模—按執行業務收入分

民國109年

執行業務 收入規模	年底家數		年底從業人數		全年執行 業務收入	
	家數 (家)	分配比 (%)	人數 (人)	分配比 (%)	金額 (千元)	分配比 (%)
總計	1,155	100.0	22,375	100.0	33,221,226	100.0
未滿50萬元	122	10.6	216	1.0	22,917	0.1
50萬元~	90	7.8	170	0.8	67,235	0.2
100萬元~	200	17.3	591	2.6	340,980	1.0
250萬元~	236	20.4	1,186	5.3	861,667	2.6
500萬元~	231	20.0	1,856	8.3	1,625,819	4.9
1,000萬元~	196	17.0	2,891	12.9	2,987,176	9.0
2,500萬元~	47	4.1	1,600	7.1	1,722,842	5.2
5,000萬元~	18	1.5	980	4.4	1,178,707	3.5
1億元以上	15	1.3	12,885	57.6	24,413,883	73.5

三、從業人員

(一)按職務別及性別分：

民國109年底會計師事務所從業人數為22,375人，若與民國108年底之21,968人比較，增加407人(+1.9%)，其中合夥會計師(含執業會計師)增加47人(+2.2%)、理級主管增加125人(+3.2%)、專業領組增加96人(+2.9%)、專業助理增加92人(+0.9%)，其他人員增加47人(+2.5%)。若就從業人員職務別觀察，其中專業助理10,819人，占事務所從業人數比率最高，為48.4%、餘依序為理級主管3,992人，占17.9%、專業領組3,451人，占15.4%、合夥會計師(含執業會計師)2,202人，占9.8%，及其他人員1,911人，占8.5%。

再就各職務性別分析，合夥會計師(含執業會計師)中男性1,344人，占61%，女性858人，占39%，即男性開業會計師約為女性之1.6倍；而理級主管、專業領組、專業助理及其他人員等則以女性為主，其中女性從業人數14,821人、男性5,352人，女性從業人數約為男性之2.8倍。另在職務性別比例方面，民國109年底男性合夥會計師(含執業會計師)、專業領組及其他人員比例較民國108年底分別提高0.1個百分點、0.4個百分點及1個百分點，惟理級主管及專業助理卻分別下降0.4個百分點及0.1個百分點。

表六 會計師事務所從業人數－按職務別及性別分

職 務 別	109年底					108年底					109年對 108年之 年增率 (%)
	合計 (人)	男性		女性		合計 (人)	男性		女性		
		人數 (人)	分配比 (%)	人數 (人)	分配比 (%)		人數 (人)	分配比 (%)	人數 (人)	分配比 (%)	
總 計	22,375	6,696	29.9	15,679	70.1	21,968	6,558	29.9	15,410	70.1	1.9
合夥會計師 (含執業會計師)	2,202	1,344	61.0	858	39.0	2,155	1,313	60.9	842	39.1	2.2
理級主管	3,992	1,411	35.3	2,581	64.7	3,867	1,380	35.7	2,487	64.3	3.2
專業領組	3,451	873	25.3	2,578	74.7	3,355	835	24.9	2,520	75.1	2.9
專業助理	10,819	2,630	24.3	8,189	75.7	10,727	2,622	24.4	8,105	75.6	0.9
其他人員	1,911	438	22.9	1,473	77.1	1,864	408	21.9	1,456	78.1	2.5

註：其他人員含負責人事、庶務及其他與會審業務無關之職員、工友、警衛、工讀生等。

(二)按地區別分：

民國109年底會計師事務所從業人數為22,375人，若就縣市分布狀況觀察，位於臺北市者計16,848人，占從業人員總數75.3%，其餘縣市合計僅占24.7%，前五大地區依序為臺中市1,777人，占8.0%、新北市1,306人，占5.8%、高雄市670人，占3.0%、桃園市524人，占2.4%、臺南市499人，占2.2%。由此可知，會計師事務所之從業人員均集中在工商業發達都市化程度較高地區，尤以臺北市最為顯著。

表七 會計師事務所從業人數—按主事務所所在地分

地 區 別	109年底		108年底		107年底	
	人數 (人)	分配比 (%)	人數 (人)	分配比 (%)	人數 (人)	分配比 (%)
總 計	22,375	100.0	21,968	100.0	21,591	100.0
新北市	1,306	5.8	1,378	6.3	1,338	6.2
臺北市	16,848	75.3	16,592	75.5	16,375	75.8
桃園市	524	2.4	481	2.2	458	2.1
臺中市	1,777	8.0	1,648	7.5	1,675	7.8
臺南市	499	2.2	500	2.3	469	2.2
高雄市	670	3.0	636	2.9	585	2.7
宜蘭縣	20	0.1	30	0.1	30	0.1
新竹縣	132	0.6	129	0.6	118	0.5
苗栗縣	28	0.1	36	0.2	36	0.2
彰化縣	175	0.8	169	0.8	156	0.7
南投縣	20	0.1	18	0.1	16	0.1
雲林縣	24	0.1	24	0.1	19	0.1
嘉義縣	—	—	—	—	—	—
屏東縣	69	0.3	63	0.3	61	0.3
臺東縣	5	0.0	5	0.0	10	0.0
花蓮縣	50	0.2	43	0.2	43	0.2
澎湖縣	—	—	—	—	—	—
基隆市	13	0.1	35	0.1	16	0.1
新竹市	73	0.3	77	0.3	79	0.4
嘉義市	142	0.6	104	0.5	107	0.5
金門縣	—	—	—	—	—	—
連江縣	—	—	—	—	—	—

(三)按從業人員教育程度及年齡分：

民國109年底會計師事務所從業人員若按教育程度觀察，以大學程度者15,543人為最多（占69.5%），碩士程度者4,553人（占20.3%）次之，專科程度者1,556人（占7.0%）再次之，合計大專以上程度者即占逾九成七；若再就各職務別細分，除合夥會計師以碩士程度者1,108人（占50.3%）為最多，高於大學之968人（占44.0%），餘各類職務同樣皆以大學程度者居首，分別為理級主管2,389人（占59.8%）、專業領組2,491人（占72.2%）、專業助理8,545人（占79.0%），以及其他人員1,150人（占60.2%）。

表八 會計師事務所從業人員—按教育程度分
民國109年底

教育程度	合計		合夥會計師		理級主管	
	人數 (人)	分配比 (%)	人數 (人)	分配比 (%)	人數 (人)	分配比 (%)
總計	22,375	100.0	2,202	100.0	3,992	100.0
博士	84	0.4	62	2.8	16	0.4
碩士	4,553	20.3	1,108	50.3	1,264	31.7
大學	15,543	69.5	968	44.0	2,389	59.8
專科	1,556	7.0	62	2.8	269	6.7
高中(職)	583	2.6	2	0.1	54	1.4
其他	56	0.2	—	—	—	—

教育程度	專業領組		專業助理		其他人員	
	人數 (人)	分配比 (%)	人數 (人)	分配比 (%)	人數 (人)	分配比 (%)
總計	3,451	100.0	10,819	100.0	1,911	100.0
博士	3	0.1	2	0.0	1	0.0
碩士	659	19.1	1,396	12.9	126	6.6
大學	2,491	72.2	8,545	79.0	1,150	60.2
專科	254	7.3	654	6.1	317	16.6
高中(職)	44	1.3	219	2.0	264	13.8
其他	—	—	3	0.0	53	2.8

註：其他人員含負責人事、庶務及其他與會審業務無關之職員、工友、警衛、工讀生等。

另由會計師事務所從業人員之年齡觀察，以25歲至34歲者9,817人最多（占43.9%）；其次為35歲至44歲者4,063人（占18.1%）；再次為未滿25歲者3,902人（占17.4%），從業人員主要集中於青壯年(44歲以下)，共計17,782人（占79.4%）。

若以職務別區分，合夥會計師年齡層以45歲至54歲者816人最多（占37.1%）可知我國合夥會計師以45歲至54歲中壯年者為主力。理級主管則集中於25歲至44歲者計有2,842人（占71.2%），餘專業領組、專業助理及其他人員年齡層均以25歲至34歲者居多。

表九 會計師事務所從業人員—按年齡分

民國109年底

年 齡	合 計		合夥會計師		理級主管	
	人數 (人)	分配比 (%)	人數 (人)	分配比 (%)	人數 (人)	分配比 (%)
總 計	22,375	100.0	2,202	100.0	3,992	100.0
未 滿 25 歲	3,902	17.4	—	—	—	—
25 — 34 歲	9,817	43.9	76	3.4	1,364	34.2
35 — 44 歲	4,063	18.1	452	20.5	1,478	37.0
45 — 54 歲	2,796	12.5	816	37.1	799	20.0
55 — 64 歲	1,314	5.9	566	25.7	294	7.4
65 歲 以 上	483	2.2	292	13.3	57	1.4

年 齡	專業領組		專業助理		其他人員	
	人數 (人)	分配比 (%)	人數 (人)	分配比 (%)	人數 (人)	分配比 (%)
總 計	3,451	100.0	10,819	100.0	1,911	100.0
未 滿 25 歲	104	3.0	3,383	31.3	415	21.7
25 — 34 歲	2,252	65.3	5,603	51.8	522	27.3
35 — 44 歲	686	19.9	1,044	9.6	403	21.1
45 — 54 歲	319	9.2	554	5.1	308	16.1
55 — 64 歲	78	2.3	196	1.8	180	9.4
65 歲 以 上	12	0.3	39	0.4	83	4.4

註：其他人員含負責人事、庶務及其他與會審業務無關之職員、工友、警衛、工讀生等。

四、全年各項收支與盈虧

(一)全年各項收入：

1.按收入項目別分：

民國109年會計師事務所全年各項收入總額為337.0億元，較民國108年之325.8億元增加11.2億元，增3.4%。民國109年全年收入中絕大多數為執行業務收入，以其他財務簽證收入74.6億元為最多，占22.1%，其他依次為所得稅簽證申報收入63.6億元，占18.9%、其他稅務業務收入45.2億元，占13.4%、公開發行簽證收入41.8億元，占12.4%，其餘執行業務收入107.0億元，占31.8%。至於非執行業務收入(如利息收入及租金收入等)4.8億元，占收入總額之1.4%。

表十 會計師事務所全年各項收入—按收入項目別分

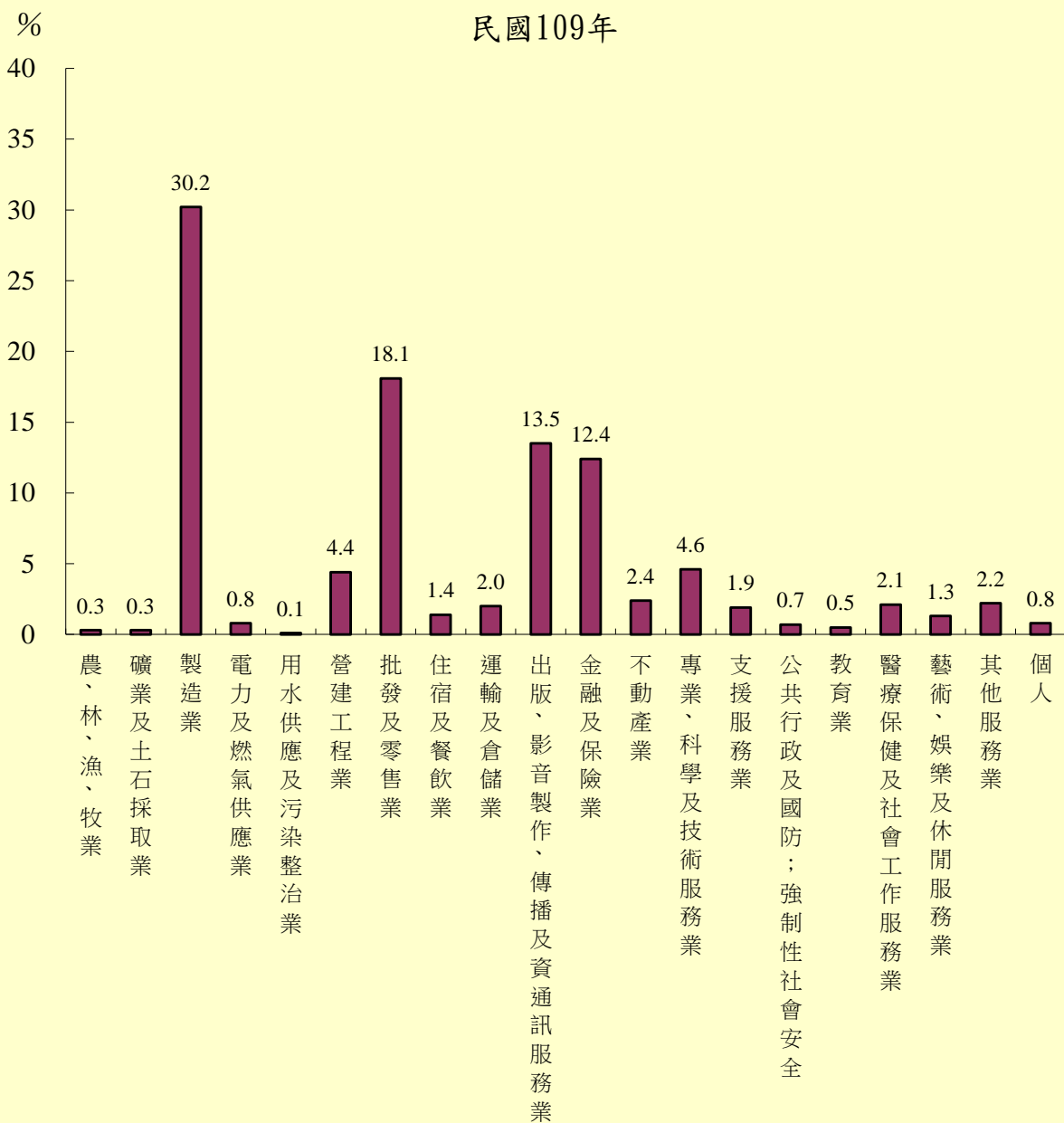
項 目 別	109年		108年		107年	
	金額 (千元)	分配比 (%)	金額 (千元)	分配比 (%)	金額 (千元)	分配比 (%)
總 計	33,697,793	100.0	32,577,134	100.0	31,046,469	100.0
執行業務收入	33,221,226	98.6	32,310,167	99.2	30,840,128	99.3
公開發行簽證收入	4,184,734	12.4	4,401,273	13.5	5,371,513	17.3
融資簽證收入	3,727,594	11.1	3,809,258	11.7	3,744,989	12.1
其他財務簽證收入	7,457,515	22.1	7,549,179	23.2	5,961,687	19.2
所得稅簽證申報收入	6,356,538	18.9	5,829,421	17.9	5,659,768	18.2
稅務規劃收入	1,232,790	3.7	1,169,450	3.6	1,117,067	3.6
稅務行政救濟收入	89,535	0.3	127,316	0.4	106,165	0.3
其他稅務業務收入	4,523,649	13.4	3,925,598	12.0	3,606,508	11.6
管理顧問收入	1,364,153	4.0	1,514,960	4.6	1,305,831	4.2
工商登記收入	1,348,702	4.0	1,229,463	3.8	1,163,656	3.8
其他執行業務收入	2,936,016	8.7	2,754,249	8.5	2,802,945	9.0
非執行業務收入	476,567	1.4	266,967	0.8	206,341	0.7
利息收入	10,906	0.0	13,038	0.0	9,681	0.0
租金收入	24,632	0.1	24,981	0.1	22,369	0.1
其他非執行業務收入	441,028	1.3	228,948	0.7	174,291	0.6

註：其他執行業務泛指帳務處理、稽核、清算、鑑定及資產重估等。

2. 全年執行業務收入按委託人之業別及所在地區別分：

民國109年會計師事務所全年執行業務收入按委託人之業別觀察，以製造業100.4億元，占30.2%為最多，其他依次為批發及零售業60.1億元，占18.1%、出版、影音製作、傳播及資通訊服務業45.0億元，占13.5%、金融及保險業41.3億元，占12.4%，四者合計246.8億元，占會計師事務所全年執行業務收入74.2%，係本業最主要業務收入來源。

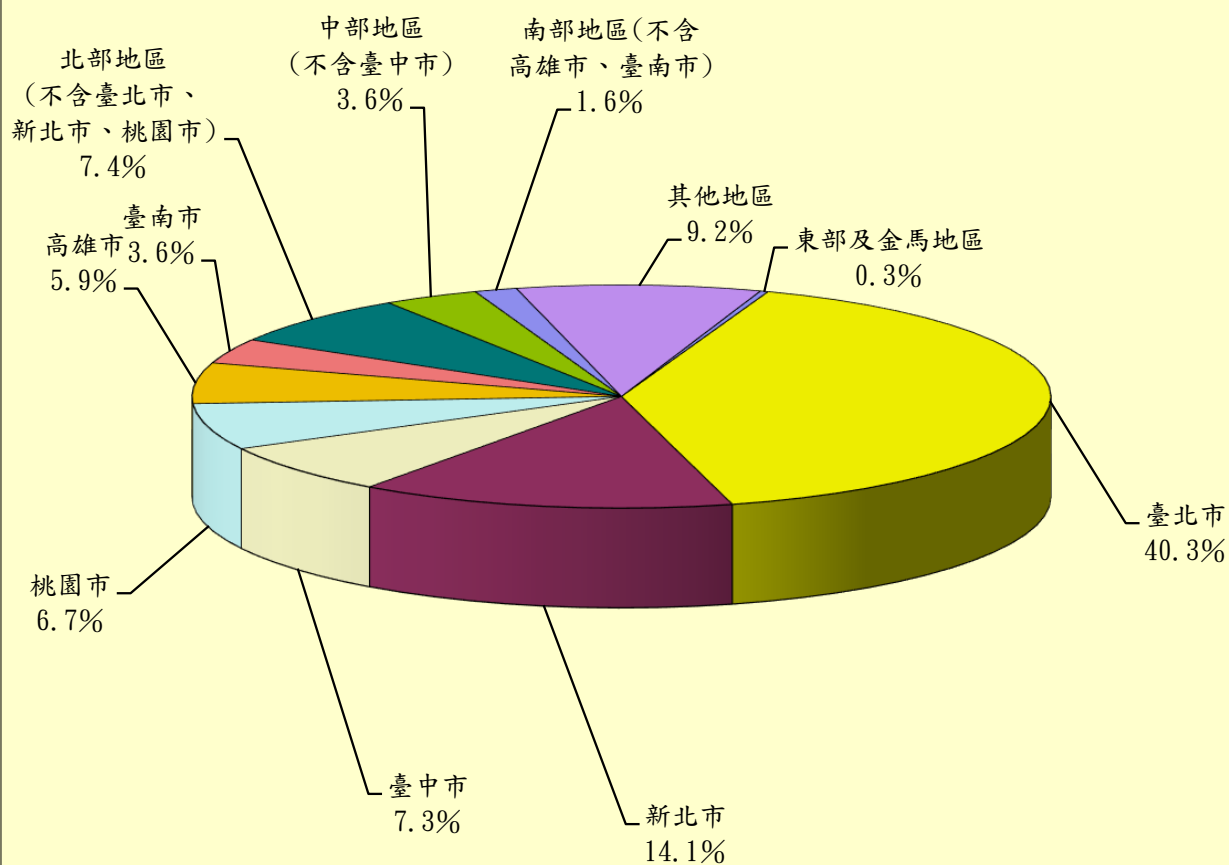
圖四 會計師事務所全年執行業務收入分配比—按委託人之業別分



如就委託人所在地區別觀之，民國109年執行業務收入來源以臺北市最多，計133.9億元，占40.3%、新北市46.9億元，占14.1%、臺中市24.4億元，占7.3%、桃園市22.2億元，占6.7%、高雄市19.7億元，占5.9%、臺南市12.1億元，占3.6%、北部地區（不含臺北市、新北市、桃園市）24.5億元，占7.4%、中部地區（不含臺中市）11.9億元，占3.6%、南部地區（不含高雄市、臺南市）5.3億元，占1.6%、其他地區30.4億元，占9.2%、東部及金馬地區僅1.0億元，占0.3%。

圖五 會計師事務所全年執行業務收入分配比—按委託人所在地區別分

民國109年



(二)全年各項支出：

民國109年會計師事務所全年各項支出總額為277.7億元，就其支出項目及分配比觀察，以薪資、伙食及加班支出162.8億元，占58.6%為最多，其他依次為職工福利、保險及退休支出24.4億元，占8.8%，租金、修繕及折舊支出18.1億元，占6.5%，文具書報及交際廣告等14.6億元，占5.2%，旅費支出6.5億元，占2.4%，最少者為水電瓦斯及燃料支出與進修訓練、研究費及佣金支出，兩者合計為3.9億元，占1.4%。

若比較民國109年與民國108年之各項支出分配，在薪資、伙食及加班支出、其他支出，較民國108年分別增加0.5個百分點及1.0個百分點，旅費支出卻減少1.2個百分點，其餘項目分配比變化不大。

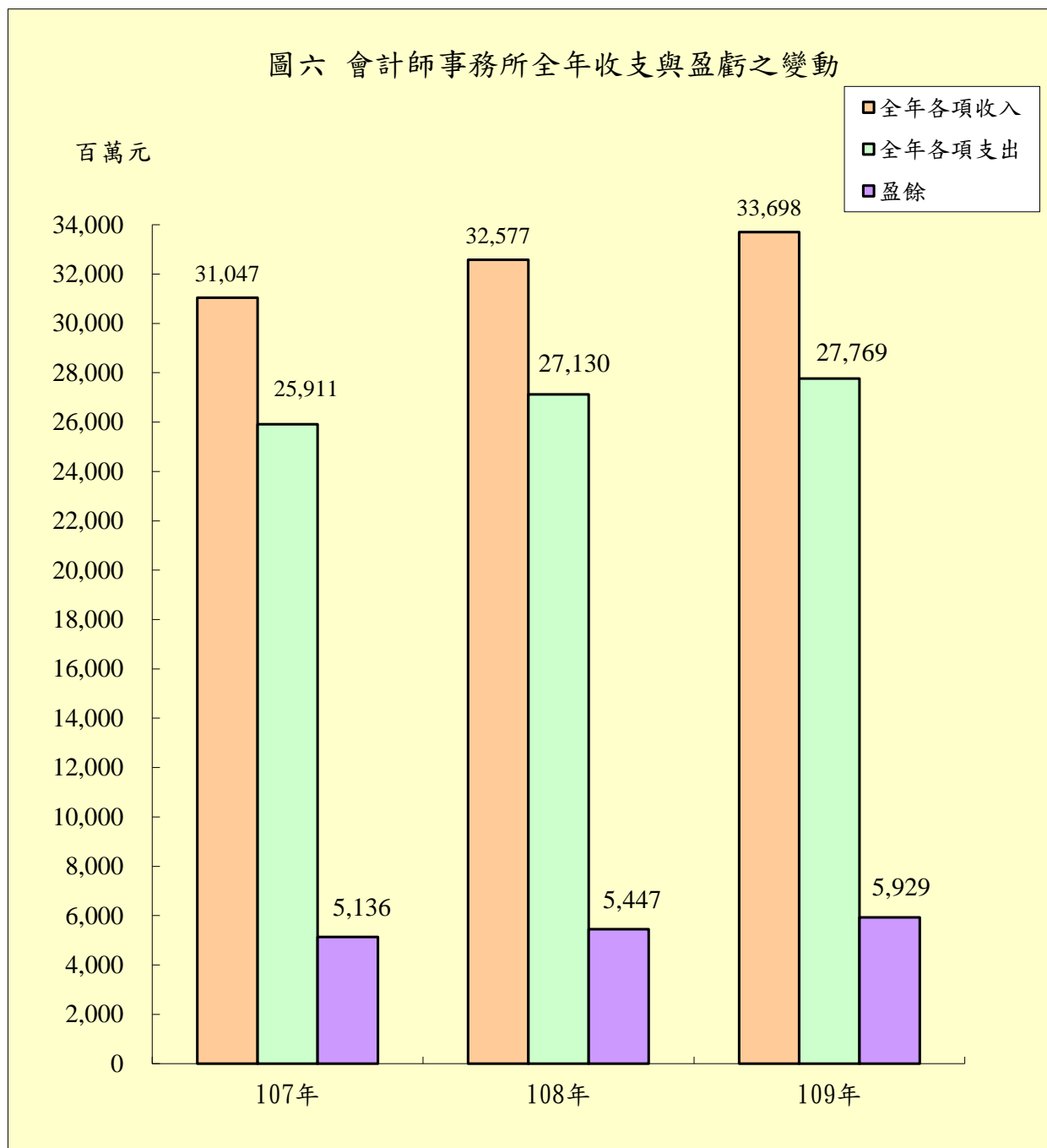
表十一 會計師事務所全年各項支出—按支出項目別分

項 目 別	109年		108年		107年	
	金額 (千元)	分配比 (%)	金額 (千元)	分配比 (%)	金額 (千元)	分配比 (%)
總 計	27,768,490	100.0	27,129,766	100.0	25,910,482	100.0
薪資、伙食及加班支出	16,282,294	58.6	15,768,189	58.1	15,239,088	58.8
職工福利、保險及退休支出	2,437,766	8.8	2,423,106	9.0	2,245,425	8.7
進修訓練、研究費及佣金支出	138,573	0.5	189,408	0.7	163,838	0.6
旅費支出	650,682	2.4	984,602	3.6	929,769	3.6
租金、修繕及折舊支出	1,809,810	6.5	1,743,383	6.4	1,641,168	6.3
文具書報、印刷及郵電支出	530,567	1.9	495,344	1.8	463,835	1.8
交際及廣告支出	926,380	3.3	914,127	3.4	860,094	3.3
水電瓦斯及燃料支出	253,868	0.9	242,827	0.9	224,352	0.9
其他支出	4,738,550	17.1	4,368,779	16.1	4,142,913	16.0

註：其他支出包括利息、稅捐、雜項購置等費用支出。

(三)盈餘：

民國109年會計師事務所全年各項收入總額為337.0億元，全年各項支出總額為277.7億元，收支相抵盈餘為59.3億元、利潤率為17.6%，較民國108年盈餘54.5億元及利潤率16.7%，盈餘增加4.8億元，利潤率增加0.9個百分點。



五、會計師事務所赴大陸執業情形

為服務至大陸投資之台商客戶，並擴展業務範圍，若干開業會計師亦赴大陸執業，提供查核、簽證及諮詢等服務。本調查為瞭解會計師事務所服務業務概況，自民國91年起增列問項，蒐集相關資訊，以供各界參考。

根據調查，在民國109年曾赴大陸執行業務之會計師事務所計20家，與事務所總家數1,155家比較，僅占1.7%。在此20家中，16家係聯合開業之會計師事務所，單獨執業者僅4家；如以從業人數規模區分，未滿20人者6家，從業人數規模20人以上者14家；如以事務所執業收入規模區分，未滿1,000萬元者3家，1,000萬元以上未滿1億元者9家，1億元以上者8家。

各事務所赴大陸執業原因，以配合客戶需要者最多，比重達87.9%，為拓展業務市場者為2.9%。至其在大陸執業方式，以由臺灣派人前往者最多，比重達79.6%，由當地人力代勞者僅7.4%。若與民國108年相較，赴大陸執業原因，拓展業務市場下降3.2個百分點，配合客戶需要增加2.3個百分點，而在大陸執業方式，由臺灣派人前往下降11.3個百分點，變動幅度較大。

各事務所赴大陸執業收入，據統計約為8.1億元，與全體事務所總執業收入332.2億元比較，僅占2.4%。就此項收入分配觀察，96.8%係由從業人數達300人以上之事務所取得，97.6%係由執業收入在1億元以上之超大型事務所取得。各事務所在大陸執業項目，以「查核臺灣轉投資公司帳務」為主，占65.6%，其次依次為「評估投資案件及諮詢」、「配合進行法定審計等業務」及「查核指定企業財務報告」，各占22.3%、11.3%及0.8%。

表十二 會計師事務所赴大陸執業家數

民國109年底

單位：家數

從業人數規模	事務所 總家數	赴大陸 執業家數	執業收入規模	事務所 總家數	赴大陸 執業家數
合計	1,155	20	合計	1,155	20
未滿20人	1,042	6	未滿100萬元	212	—
20—29人	48	1	100萬元~	200	1
30—39人	25	2	250萬元~	236	1
40—49人	12	1	500萬元~	231	1
50—99人	14	2	1,000萬元~	196	3
100—199人	5	1	2,500萬元~	47	4
200—299人	2	—	5,000萬元~	18	2
300人以上	7	7	1億元以上	15	8

表十三 會計師事務所赴大陸執業原因及方式

單位：%

赴大陸執業原因	109年	108年	在大陸執業方式	109年	108年
配合客戶需要	87.9	85.6	由臺灣派人前往	79.6	90.9
拓展業務市場	2.9	6.1	當地人力代勞	7.4	4.5
同業之間競爭	2.9	1.5	設置企管顧問公司	7.4	4.5
其他	6.3	6.8	其他	5.6	—

表十四 會計師事務所赴大陸執業收入及項目

民國109年

單位：千元；%

從業人數 規模	赴大陸 執業 收入 (千元)	赴大陸執業項目(%)						
		查核臺灣 轉投資公 司帳務	配合查核 當地公司 財務報告	查核指定 企業財務 報告	配合進行 法定審計 等業務	評估投資 案件及諮 詢	代辦大陸企 業及個人相 關業務	其他執業 項目
合計	806,224	65.6	—	0.8	11.3	22.3	—	0.0
未滿20人	783	26.3	—	—	—	—	—	73.7
20—29人	—	—	—	—	—	—	—	—
30—39人	1,060	100.0	—	—	—	—	—	—
40—49人	—	—	—	—	—	—	—	—
50—99人	17,774	100.0	—	—	—	—	—	—
100—199人	6,328	60.0	—	30.0	—	10.0	—	—
200—299人	—	—	—	—	—	—	—	—
300人以上	780,279	64.9	—	0.6	11.6	22.9	—	—

六、近三年臺灣地區會計師事務所服務業調查結果摘要

表十五 近三年臺灣地區會計師事務所服務業調查結果摘要

項 目 別	109年		108年		107年	
		年增率%		年增率%		年增率%
1. 年底事務所家數(家)	1,155	1.3	1,140	0.5	1,134	2.1
2. 年底執業場所數(個)	1,290	0.6	1,282	0.4	1,277	0.5
3. 年底事務所從業人數(人)	22,375	1.9	21,968	1.7	21,591	1.2
4. 從業人員薪資所得(千元)	16,282,294	3.3	15,768,189	3.5	15,232,947	2.8
5. 全年各項收入總額(千元)	33,697,793	3.4	32,577,134	4.9	31,046,469	2.0
6. 全年各項支出總額(千元)	27,768,490	2.4	27,129,766	4.7	25,910,482	2.3
7. 全年盈虧總額(千元)	5,929,303	8.8	5,447,368	6.1	5,135,987	0.7
8. 事務所經營規模						
(1) 平均每一事務所從業人數(人)	19	0.5	19	1.6	19	-1.0
(2) 平均每一員工全年薪資(千元)	678	1.3	669	2.1	656	1.3
(3) 平均每一事務所全年收入(千元)	29,176	2.1	28,576	4.4	27,378	-0.1
(4) 平均每一事務所全年支出(千元)	24,042	1.0	23,798	4.2	22,849	0.2
(5) 平均每一事務所盈虧(千元)	5,134	7.4	4,778	5.5	4,529	-1.3
9. 事務所經營利潤率(%) (盈虧/全年收入)	17.6	-	16.7	-	16.5	-

註：1. 從業人員薪資所得，包括聯合開業之開業會計師依照契約所定認列之薪資在內。

2. 「平均每一員工全年薪資」不包括上述合夥會計師之薪資在內。

(16,282,294-2,603,986)千元 / (22,375-2,202)人 = 678.1千元)

貳、統計表

表 1 會計師事務所

中華民國

	年底事務所 家數 (家)	執業場所個數 (個) (註2)	年底從業人員 (人)	事務所執行 業務收入 (千元)	成立管理顧問 公司家數 (家)
合 計	1,155	1,290	22,375	33,221,226	141
按組織形態分					
單獨執業	902	913	5,238	4,510,139	95
聯合開業	253	377	17,137	28,711,088	46
按從業人數分					
未滿5人	517	520	1,192	938,589	37
5人~ 9人	317	326	2,137	1,856,411	42
10人~ 19人	208	233	2,679	2,607,055	41
20人~ 29人	48	59	1,146	1,146,193	8
30人~ 39人	25	50	833	943,556	4
40人~ 49人	12	19	552	546,249	1
50人~ 99人	14	32	985	885,369	3
100人~199人	5	16	711	912,279	1
200人~299人	2	6	498	426,530	—
300人以上	7	29	11,642	22,958,995	4
按地區別分					
新 北 市	173	178	1,306	1,281,226	19
臺 北 市	493	577	16,848	28,255,221	67
桃 園 市	59	66	524	472,898	6
臺 中 市	172	193	1,777	1,547,271	28
臺 南 市	59	67	499	407,076	4
高 雄 市	85	91	670	563,939	7
宜 蘭 縣	4	4	20	20,400	—
新 竹 縣	16	17	132	128,643	3
苗 栗 縣	7	7	28	30,339	1
彰 化 縣	33	34	175	134,897	1
南 投 縣	6	6	20	19,921	1
雲 林 縣	6	6	24	22,361	—
嘉 義 縣	—	—	—	—	—
屏 東 縣	8	8	69	44,551	1
臺 東 縣	1	1	5	3,478	—
花 蓮 縣	4	4	50	55,445	1
澎 湖 縣	—	—	—	—	—
基 隆 市	2	4	13	3,990	—
新 竹 市	17	17	73	69,331	—
嘉 義 市	10	10	142	160,238	2
按全年收入分					
未滿50萬元	122	122	216	22,917	8
50萬元~	90	90	170	67,235	4
100萬元~	200	201	591	340,980	15
250萬元~	236	246	1,186	861,667	31
500萬元~	231	241	1,856	1,625,819	34
1,000萬元~	196	223	2,891	2,987,176	31
2,500萬元~	47	82	1,600	1,722,842	9
5,000萬元~	18	36	980	1,178,707	5
1億元以上	15	49	12,885	24,413,883	4

註：(1)因尾數四捨五入關係，總數與細數間容或不等。(以下各表均同)

(2)係依場所單位資料統計。

(3)係指年底實際運用固定資產總值「自有」加「租用及借用價值」減「出租及出借價值」之餘額。

經營概況

109年

從業人員 薪資所得 (千元)	事務所收入 總額 (千元)	事務所支出 總額 (千元)	赴大陸執行 業務家數 (家)	實際運用固定 資產總額 (千元) (註3)
16,282,294	33,697,793	27,768,490	20	37,972,835
2,029,797	4,525,359	3,637,119	4	25,425,939
14,252,497	29,172,435	24,131,371	16	12,546,896
263,571	945,108	712,749	1	21,559,719
783,234	1,862,758	1,478,355	2	2,568,670
1,249,919	2,614,967	2,113,807	3	2,580,982
562,938	1,149,579	945,169	1	686,724
459,440	944,804	769,646	2	686,842
248,546	546,524	451,125	1	432,987
513,583	892,609	788,469	2	608,285
501,668	916,264	806,378	1	285,517
238,175	427,460	363,140	—	542,907
11,461,220	23,397,720	19,339,651	7	8,020,202
579,226	1,283,099	1,018,815	2	1,063,816
14,043,153	28,721,289	23,767,534	14	32,907,816
183,896	474,453	374,913	—	409,274
751,532	1,549,277	1,303,150	3	1,276,235
179,443	407,402	312,826	—	277,662
241,215	564,795	443,830	1	445,207
10,594	20,403	15,774	—	9,361
53,211	131,144	103,627	—	1,148,793
10,926	30,339	22,457	—	16,628
53,658	135,015	106,560	—	155,872
7,290	19,921	15,563	—	26,696
8,764	22,361	16,030	—	22,288
—	—	—	—	—
24,490	44,554	36,787	—	25,777
1,370	3,478	2,654	—	2,901
26,418	55,445	41,304	—	29,510
—	—	—	—	—
1,915	3,991	3,061	—	974
32,763	69,496	55,356	—	86,864
72,430	161,329	128,247	—	67,160
31,832	23,489	67,139	—	406,026
17,203	67,731	53,897	—	274,810
115,607	341,762	262,917	1	19,077,047
349,645	864,445	688,258	1	2,450,549
702,450	1,635,460	1,289,265	1	2,356,701
1,394,443	2,997,558	2,418,495	3	2,539,550
797,804	1,728,984	1,370,731	4	1,340,350
597,436	1,179,895	998,332	2	572,063
12,275,875	24,858,469	20,619,454	8	8,955,739

表 2 會計師事務所家數—按組織型態分

中華民國109年底

單位：家

	合 計	單 獨 執 業	聯 合 開 業
合 計	1,155	902	253
按從業人數分			
未滿5人	517	505	12
5人~ 9人	317	268	49
10人~ 19人	208	110	98
20人~ 29人	48	14	34
30人~ 39人	25	1	24
40人~ 49人	12	1	11
50人~ 99人	14	1	13
100人~199人	5	1	4
200人~299人	2	1	1
300人以上	7	—	7
按地區別分			
新 北 市	173	152	21
臺 北 市	493	338	155
桃 園 市	59	46	13
臺 中 市	172	149	23
臺 南 市	59	51	8
高 雄 市	85	69	16
宜 蘭 縣	4	4	—
新 竹 縣	16	13	3
苗 栗 縣	7	7	—
彰 化 縣	33	27	6
南 投 縣	6	5	1
雲 林 縣	6	5	1
嘉 義 縣	—	—	—
屏 東 縣	8	6	2
臺 東 縣	1	1	—
花 蓮 縣	4	4	—
澎 湖 縣	—	—	—
基 隆 市	2	1	1
新 竹 市	17	17	—
嘉 義 市	10	7	3

表 3 會計師事務所家數—按有無分事務所分

中華民國109年底

單位：家

	合 計	無分事務所	依 分 事 務 所 個 數					
			小 計	1 個	2 個	3 個	4 個	5個以上
合 計	1,155	1,070	85	56	18	3	6	2
按組織形態分								
單獨執業	902	892	10	9	1	—	—	—
聯合開業	253	178	75	47	17	3	6	2
按從業人數分								
未滿5人	517	515	2	1	1	—	—	—
5人~ 9人	317	308	9	9	—	—	—	—
10人~ 19人	208	185	23	21	2	—	—	—
20人~ 29人	48	38	10	9	1	—	—	—
30人~ 39人	25	8	17	11	5	—	1	—
40人~ 49人	12	8	4	2	1	1	—	—
50人~ 99人	14	6	8	2	4	—	2	—
100人~199人	5	—	5	—	4	1	—	—
200人~299人	2	—	2	1	—	1	—	—
300人以上	7	2	5	—	—	—	3	2
按地區別分								
新 北 市	173	168	5	5	—	—	—	—
臺 北 市	493	445	48	29	10	3	4	2
桃 園 市	59	55	4	3	—	—	1	—
臺 中 市	172	159	13	7	5	—	1	—
臺 南 市	59	53	6	4	2	—	—	—
高 雄 市	85	79	6	6	—	—	—	—
宜 蘭 縣	4	4	—	—	—	—	—	—
新 竹 縣	16	15	1	1	—	—	—	—
苗 栗 縣	7	7	—	—	—	—	—	—
彰 化 縣	33	32	1	1	—	—	—	—
南 投 縣	6	6	—	—	—	—	—	—
雲 林 縣	6	6	—	—	—	—	—	—
嘉 義 縣	—	—	—	—	—	—	—	—
屏 東 縣	8	8	—	—	—	—	—	—
臺 東 縣	1	1	—	—	—	—	—	—
花 蓮 縣	4	4	—	—	—	—	—	—
澎 湖 縣	—	—	—	—	—	—	—	—
基 隆 市	2	1	1	—	1	—	—	—
新 竹 市	17	17	—	—	—	—	—	—
嘉 義 市	10	10	—	—	—	—	—	—
按全年收入分								
未滿50萬元	122	122	—	—	—	—	—	—
50萬元~	90	90	—	—	—	—	—	—
100萬元~	200	199	1	1	—	—	—	—
250萬元~	236	229	7	4	3	—	—	—
500萬元~	231	221	10	10	—	—	—	—
1,000萬元~	196	171	25	23	2	—	—	—
2,500萬元~	47	27	20	12	4	1	3	—
5,000萬元~	18	7	11	5	5	1	—	—
1億元以上	15	4	11	1	4	1	3	2

表 4 會計師事務所家數

中華民國

	合 計	民 國 59年以前	民 國 60年—64年	民 國 65年—69年	民 國 70年—74年	民 國 75年—79年	民 國 80年—84年
合 計	1,155	13	10	21	56	85	173
按組織形態分							
單獨執業	902	8	3	16	31	56	127
聯合開業	253	5	7	5	25	29	46
按從業人數分							
未滿5人	517	6	3	10	14	21	44
5人~ 9人	317	4	—	4	15	24	63
10人~ 19人	208	1	3	1	13	26	45
20人~ 29人	48	1	—	3	3	6	9
30人~ 39人	25	—	—	1	7	1	3
40人~ 49人	12	—	1	—	1	1	5
50人~ 99人	14	—	1	2	1	2	3
100人~199人	5	—	—	—	2	1	—
200人~299人	2	—	—	—	—	1	1
300人以上	7	1	2	—	—	2	—
按地區別分							
新 北 市	173	—	—	1	3	10	21
臺 北 市	493	10	7	16	35	49	79
桃 園 市	59	—	—	1	—	2	10
臺 中 市	172	2	1	—	11	10	23
臺 南 市	59	—	—	—	1	5	10
高 雄 市	85	1	2	2	3	3	15
宜 蘭 縣	4	—	—	—	—	—	—
新 竹 縣	16	—	—	—	—	—	2
苗 栗 縣	7	—	—	—	—	—	1
彰 化 縣	33	—	—	1	2	3	2
南 投 縣	6	—	—	—	—	1	—
雲 林 縣	6	—	—	—	—	—	3
嘉 義 縣	—	—	—	—	—	—	—
屏 東 縣	8	—	—	—	—	—	3
臺 東 縣	1	—	—	—	—	—	—
花 蓮 縣	4	—	—	—	—	—	1
澎 湖 縣	—	—	—	—	—	—	—
基 隆 市	2	—	—	—	—	—	—
新 竹 市	17	—	—	—	1	1	1
嘉 義 市	10	—	—	—	—	1	2

一按開業時間分

109年底

單位：家

民國 85年—89年	民國 90年—94年	民國 95年—99年	民國 100年—104年	民國 105年	民國 106年	民國 107年	民國 108年	民國 109年
125	113	178	175	41	39	37	34	55
101	87	139	148	33	36	34	31	52
24	26	39	27	8	3	3	3	3
44	44	84	96	26	30	27	24	44
41	31	49	52	10	7	5	6	6
28	22	31	22	4	1	3	3	5
5	9	7	2	1	1	—	1	—
4	3	4	1	—	—	1	—	—
2	1	1	—	—	—	—	—	—
1	1	2	1	—	—	—	—	—
—	1	—	—	—	—	1	—	—
—	—	—	—	—	—	—	—	—
—	1	—	1	—	—	—	—	—
20	20	26	34	9	4	3	6	16
50	53	68	58	11	17	14	13	13
8	6	13	7	—	3	2	3	4
19	11	28	30	10	6	6	6	9
6	3	10	11	5	2	3	3	—
9	9	15	13	—	2	4	1	6
1	—	1	2	—	—	—	—	—
1	4	2	3	1	—	1	—	2
—	1	1	4	—	—	—	—	—
4	2	5	5	3	2	2	1	1
—	—	—	3	—	1	—	—	1
1	—	1	—	—	—	1	—	—
—	—	—	—	—	—	—	—	—
—	1	1	1	—	1	—	—	1
1	—	—	—	—	—	—	—	—
1	—	1	—	—	—	—	—	1
—	—	—	—	—	—	—	—	—
—	1	—	—	—	—	1	—	—
2	1	4	2	2	1	—	1	1
2	1	2	2	—	—	—	—	—

表 5 會計師事務所營運數位化

中華民國

	年底事務所 家數	使用電腦 家數	使用電腦 管理帳務家數	運用電子方式 經營家數
合 計	1,155	1,107	1,086	346
按組織形態分				
單獨執業	902	858	838	259
聯合開業	253	249	248	87
按從業人數分				
未滿5人	517	486	470	148
5人~ 9人	317	306	303	94
10人~ 19人	208	202	200	64
20人~ 29人	48	48	48	17
30人~ 39人	25	25	25	7
40人~ 49人	12	12	12	1
50人~ 99人	14	14	14	6
100人~199人	5	5	5	3
200人~299人	2	2	2	2
300人以上	7	7	7	4
按地區別分				
新 北 市	173	168	163	54
臺 北 市	493	466	454	134
桃 園 市	59	58	58	18
臺 中 市	172	168	166	57
臺 南 市	59	57	56	24
高 雄 市	85	83	83	16
宜 蘭 縣	4	4	4	3
新 竹 縣	16	16	16	12
苗 栗 縣	7	7	7	2
彰 化 縣	33	30	30	11
南 投 縣	6	5	5	1
雲 林 縣	6	6	6	—
嘉 義 縣	—	—	—	—
屏 東 縣	8	7	7	3
臺 東 縣	1	1	1	—
花 蓮 縣	4	4	4	3
澎 湖 縣	—	—	—	—
基 隆 市	2	2	2	1
新 竹 市	17	16	15	5
嘉 義 市	10	9	9	2
按全年收入分				
未滿50萬元	122	111	104	34
50萬元~	90	84	82	24
100萬元~	200	189	185	54
250萬元~	236	230	226	77
500萬元~	231	222	220	72
1,000萬元~	196	191	189	53
2,500萬元~	47	47	47	16
5,000萬元~	18	18	18	8
1億元以上	15	15	15	8

註：運用電子方式經營家數與運用電子方式情形總數不等，係因運用電子方式情形可複選。

及投保情形

109年底

單位：家

運用電子方式情形(註)			投保「責任保險」家數			
營業資訊提供	電子交易轉帳	其他	合計	國內保險	國外保險	
184	289	17	74	69	5	
134	219	11	37	37	—	
50	70	6	37	32	5	
81	126	4	13	12	1	
42	80	3	16	16	—	
35	52	7	17	17	—	
11	13	1	9	9	—	
5	6	—	3	3	—	
1	2	—	2	2	—	
5	4	1	4	4	—	
—	2	1	3	3	—	
—	2	—	2	2	—	
4	2	—	5	1	4	
26	45	1	4	4	—	
76	112	8	35	30	5	
11	13	1	5	5	—	
30	52	1	14	14	—	
15	18	2	3	3	—	
7	12	1	5	5	—	
1	2	—	—	—	—	
5	11	1	—	—	—	
2	2	1	—	—	—	
6	8	—	4	4	—	
—	1	—	—	—	—	
—	—	—	1	1	—	
—	—	—	—	—	—	
—	3	—	1	1	—	
1	—	—	1	1	—	
1	2	1	—	—	—	
—	—	—	—	—	—	
—	1	—	—	—	—	
1	5	—	—	—	—	
2	2	—	1	1	—	
14	32	1	4	3	1	
16	17	1	1	1	—	
29	46	2	7	7	—	
42	67	—	9	9	—	
36	59	6	12	12	—	
29	44	3	19	19	—	
10	12	2	7	7	—	
4	7	1	4	4	—	
4	5	1	11	7	4	

表 6 會計師事務所

中華民國

	總 計			合 夥 會 計 師 (含執業會計師)			理 級 主	
	合計	男	女	小計	男	女	小計	男
合 計	22,375	6,696	15,679	2,202	1,344	858	3,992	1,411
按組織形態分								
單獨執業	5,238	1,334	3,904	918	563	355	519	129
聯合開業	17,137	5,362	11,775	1,284	781	503	3,473	1,282
按從業人數分								
未滿5人	1,192	396	796	482	266	216	78	25
5人~ 9人	2,137	524	1,613	367	246	121	196	44
10人~ 19人	2,679	658	2,021	367	248	119	295	71
20人~ 29人	1,146	272	874	129	85	44	125	22
30人~ 39人	833	202	631	102	64	38	93	23
40人~ 49人	552	111	441	65	35	30	43	6
50人~ 99人	985	312	673	99	62	37	118	40
100人~199人	711	234	477	69	45	24	143	36
200人~299人	498	158	340	27	16	11	70	25
300人以上	11,642	3,829	7,813	495	277	218	2,831	1,119
按地區別分								
新 北 市	1,306	322	984	228	120	108	117	25
臺 北 市	16,848	5,368	11,480	1,334	826	508	3,552	1,311
桃 園 市	524	135	389	95	46	49	33	6
臺 中 市	1,777	490	1,287	227	146	81	170	45
臺 南 市	499	88	411	72	45	27	27	4
高 雄 市	670	128	542	108	77	31	42	6
宜 蘭 縣	20	6	14	5	4	1	1	—
新 竹 縣	132	37	95	20	14	6	15	7
苗 栗 縣	28	5	23	7	5	2	2	—
彰 化 縣	175	42	133	36	20	16	10	2
南 投 縣	20	6	14	5	3	2	2	—
雲 林 縣	24	7	17	7	6	1	—	—
嘉 義 縣	—	—	—	—	—	—	—	—
屏 東 縣	69	9	60	8	5	3	7	3
臺 東 縣	5	1	4	1	1	—	—	—
花 蓮 縣	50	9	41	4	3	1	6	1
澎 湖 縣	—	—	—	—	—	—	—	—
基 隆 市	13	7	6	5	2	3	—	—
新 竹 市	73	8	65	16	7	9	4	—
嘉 義 市	142	28	114	24	14	10	4	1
按全年收入分								
未滿50萬元	216	87	129	111	64	47	9	1
50萬元~	170	61	109	85	40	45	13	4
100萬元~	591	191	400	188	111	77	37	12
250萬元~	1,186	329	857	264	160	104	102	30
500萬元~	1,856	420	1,436	270	183	87	183	38
1,000萬元~	2,891	698	2,193	380	251	129	314	71
2,500萬元~	1,600	393	1,207	178	111	67	163	38
5,000萬元~	980	290	690	128	79	49	115	33
1億元以上	12,885	4,227	8,658	598	345	253	3,056	1,184

註：其他人員含負責人事、庶務及其他與會審業務無關之職員、工友、警衛、工讀生等。

從業人數－按職務及性別分

109年底

單位：人

管	專 業 領 組			專 業 助 理			其 他 人 員 (註)			
	女	小計	男	女	小計	男	女	小計	男	女
	2,581	3,451	873	2,578	10,819	2,630	8,189	1,911	438	1,473
	390	637	89	548	2,553	396	2,157	611	157	454
	2,191	2,814	784	2,030	8,266	2,234	6,032	1,300	281	1,019
	53	95	16	79	421	56	365	116	33	83
	152	251	27	224	1,019	138	881	304	69	235
	224	410	57	353	1,336	196	1,140	271	86	185
	103	146	26	120	641	105	536	105	34	71
	70	111	24	87	453	72	381	74	19	55
	37	85	11	74	301	42	259	58	17	41
	78	116	26	90	581	158	423	71	26	45
	107	97	27	70	335	114	221	67	12	55
	45	16	3	13	332	104	228	53	10	43
	1,712	2,124	656	1,468	5,400	1,645	3,755	792	132	660
	92	179	35	144	675	104	571	107	38	69
	2,241	2,797	769	2,028	7,795	2,153	5,642	1,370	309	1,061
	27	70	11	59	265	56	209	61	16	45
	125	201	33	168	1,009	227	782	170	39	131
	23	53	6	47	301	21	280	46	12	34
	36	72	10	62	386	26	360	62	9	53
	1	1	—	1	3	1	2	10	1	9
	8	17	2	15	60	11	49	20	3	17
	2	2	—	2	14	—	14	3	—	3
	8	16	3	13	87	11	76	26	6	20
	2	2	1	1	11	2	9	—	—	—
	—	1	—	1	14	1	13	2	—	2
	—	—	—	—	—	—	—	—	—	—
	4	3	—	3	47	—	47	4	1	3
	—	—	—	—	—	—	—	4	—	4
	5	5	—	5	30	3	27	5	2	3
	—	—	—	—	—	—	—	—	—	—
	—	—	—	—	8	5	3	—	—	—
	4	9	—	9	40	1	39	4	—	4
	3	23	3	20	74	8	66	17	2	15
	8	10	1	9	58	14	44	28	7	21
	9	6	2	4	35	4	31	31	11	20
	25	49	8	41	245	41	204	72	19	53
	72	111	17	94	541	79	462	168	43	125
	145	251	27	224	925	112	813	227	60	167
	243	429	62	367	1,492	212	1,280	276	102	174
	125	229	44	185	906	176	730	124	24	100
	82	111	26	85	553	135	418	73	17	56
	1,872	2,255	686	1,569	6,064	1,857	4,207	912	155	757

表 7 會計師事務所從業人數

中華民國

	總 計	合 夥 會 計 師 (含執業會計師)
合 計	22,375	2,202
按從業身份分		
自營作業者	2,022	1,785
無酬家屬工作者	421	6
常僱員工	19,385	411
臨時員工	547	—
按教育程度分		
博 士	84	62
碩 士	4,553	1,108
大 學	15,543	968
專 科	1,556	62
高 中 (職)	583	2
其 他	56	—
按年 齡 分		
未 滿 25 歲	3,902	—
25 — 34 歲	9,817	76
35 — 44 歲	4,063	452
45 — 54 歲	2,796	816
55 — 64 歲	1,314	566
65 歲 以 上	483	292
按是否取得會計師資格分		
具有會計師資格者 男	2,206	1,344
女	1,855	858
不具會計師資格者 男	4,490	—
女	13,824	—
按從事業務分		
審 計 服 務	12,227	1,489
稅 務 服 務	4,065	481
管 理 顧 問	967	87
會 計 服 務	3,471	104
其 他	1,645	41

註：其他人員含負責人事、庶務及其他與會審業務無關之職員、工友、警衛、工讀生等。

一按教育程度、年齡、會計師資格及從事業務分

109年底

單位：人

理 級 主 管	專 業 領 組	專 業 助 理	其 他 人 員 (註)
3,992	3,451	10,819	1,911
58	58	97	24
73	48	261	33
3,854	3,333	10,300	1,487
7	12	161	367
16	3	2	1
1,264	659	1,396	126
2,389	2,491	8,545	1,150
269	254	654	317
54	44	219	264
—	—	3	53
—	104	3,383	415
1,364	2,252	5,603	522
1,478	686	1,044	403
799	319	554	308
294	78	196	180
57	12	39	83
442	152	262	6
545	192	244	16
969	721	2,368	432
2,036	2,386	7,945	1,457
2,151	2,040	6,278	269
849	810	1,706	219
342	127	295	116
307	351	2,371	338
343	123	169	969

表 8 會計師事務所

中華民國

	合 計	博 士	碩 士
合 計	22,375	84	4,553
按組織形態分			
單獨執業	5,238	41	587
聯合開業	17,137	43	3,966
按從業人數分			
未滿5人	1,192	18	252
5人~ 9人	2,137	10	244
10人~ 19人	2,679	17	257
20人~ 29人	1,146	5	79
30人~ 39人	833	2	74
40人~ 49人	552	3	29
50人~ 99人	985	5	62
100人~199人	711	5	82
200人~299人	498	1	93
300人以上	11,642	18	3,381
按地區別分			
新 北 市	1,306	7	104
臺 北 市	16,848	57	4,011
桃 園 市	524	4	43
臺 中 市	1,777	10	191
臺 南 市	499	1	50
高 雄 市	670	1	59
宜 蘭 縣	20	—	4
新 竹 縣	132	—	17
苗 栗 縣	28	—	6
彰 化 縣	175	2	25
南 投 縣	20	—	1
雲 林 縣	24	—	4
嘉 義 縣	—	—	—
屏 東 縣	69	—	6
臺 東 縣	5	—	—
花 蓮 縣	50	—	5
澎 湖 縣	—	—	—
基 隆 市	13	—	3
新 竹 市	73	—	10
嘉 義 市	142	2	14
按全年收入分			
未滿50萬元	216	3	62
50萬元~	170	4	39
100萬元~	591	6	108
250萬元~	1,186	6	158
500萬元~	1,856	17	193
1,000萬元~	2,891	13	241
2,500萬元~	1,600	8	115
5,000萬元~	980	4	85
1億元以上	12,885	23	3,552

從業人員教育程度

109年底

單位：人

大 學	專 科	高 中 (職)	其 他
15,543	1,556	583	56
3,574	769	233	34
11,969	787	350	22
685	165	65	7
1,344	397	120	22
1,943	359	94	9
904	121	37	—
659	77	18	3
439	67	11	3
848	46	23	1
551	57	15	1
384	6	13	1
7,786	261	187	9
863	235	87	10
11,547	847	356	30
394	66	12	5
1,370	151	48	7
363	65	20	—
514	74	19	3
8	5	3	—
91	22	2	—
14	6	2	—
103	29	16	—
16	2	1	—
12	6	2	—
—	—	—	—
53	6	4	—
3	2	—	—
34	6	5	—
—	—	—	—
6	3	1	—
48	11	3	1
104	20	2	—
128	19	3	1
88	27	10	2
332	95	44	6
726	197	86	13
1,268	301	64	13
2,146	386	99	6
1,265	163	46	3
823	53	14	1
8,767	315	217	11

表 9 會計師事務所

中華民國

	總 計			合 夥 會 計 師 (含執業會計師)			理 級 主	
	合計	男	女	小計	男	女	小計	男
合 計	16,282,294	6,218,978	10,063,317	2,603,986	1,543,584	1,060,402	4,756,687	1,957,586
按組織形態分								
單獨執業	2,029,797	392,588	1,637,209	132,753	76,227	56,526	354,598	81,702
聯合開業	14,252,497	5,826,389	8,426,108	2,471,234	1,467,357	1,003,876	4,402,089	1,875,884
按從業人數分								
未滿5人	263,571	49,275	214,296	18,825	6,776	12,050	31,405	8,264
5人~ 9人	783,234	113,604	669,629	33,259	17,584	15,675	112,882	20,686
10人~ 19人	1,249,919	259,623	990,296	98,811	64,288	34,523	230,895	52,870
20人~ 29人	562,938	120,844	442,094	45,307	26,940	18,366	106,612	20,972
30人~ 39人	459,440	111,283	348,157	58,359	38,693	19,666	84,720	18,357
40人~ 49人	248,546	36,523	212,023	11,311	4,832	6,478	33,117	3,479
50人~ 99人	513,583	196,403	317,180	117,289	89,220	28,068	100,931	36,709
100人~199人	501,668	168,738	332,930	82,796	57,767	25,029	151,703	36,536
200人~299人	238,175	83,772	154,403	49,623	35,478	14,145	53,979	20,070
300人以上	11,461,220	5,078,912	6,382,308	2,088,407	1,202,005	886,402	3,850,442	1,739,642
按地區別分								
新 北 市	579,226	146,520	432,707	53,917	27,649	26,268	94,867	17,613
臺 北 市	14,043,153	5,773,492	8,269,661	2,429,461	1,433,021	996,440	4,443,818	1,897,986
桃 園 市	183,896	31,274	152,622	11,087	9,445	1,641	21,228	2,848
臺 中 市	751,532	178,250	573,282	78,740	55,059	23,681	124,387	28,316
臺 南 市	179,443	19,383	160,060	6,597	4,220	2,377	16,992	528
高 雄 市	241,215	27,673	213,542	13,646	9,197	4,449	22,191	2,784
宜 蘭 縣	10,594	3,661	6,933	2,784	2,784	—	736	—
新 竹 縣	53,211	8,895	44,317	—	—	—	9,683	3,198
苗 栗 縣	10,926	—	10,926	—	—	—	1,400	—
彰 化 縣	53,658	6,365	47,293	1,481	269	1,212	6,215	1,483
南 投 縣	7,290	1,850	5,440	1,580	700	880	750	—
雲 林 縣	8,764	349	8,415	—	—	—	—	—
嘉 義 縣	—	—	—	—	—	—	—	—
屏 東 縣	24,490	2,038	22,452	1,360	600	760	3,109	1,259
臺 東 縣	1,370	—	1,370	—	—	—	—	—
花 蓮 縣	26,418	5,515	20,903	—	—	—	6,775	862
澎 湖 縣	—	—	—	—	—	—	—	—
基 隆 市	1,915	1,291	625	516	240	276	—	—
新 竹 市	32,763	1,905	30,858	2,018	—	2,018	2,950	202
嘉 義 市	72,430	10,519	61,911	800	400	400	1,587	509
按全年收入分								
未滿50萬元	31,832	10,223	21,609	4,458	3,455	1,004	3,717	123
50萬元~	17,203	3,796	13,406	1,597	530	1,068	1,834	189
100萬元~	115,607	23,815	91,792	4,297	1,218	3,079	14,238	5,296
250萬元~	349,645	64,145	285,500	21,460	10,517	10,943	48,345	12,546
500萬元~	702,450	104,500	597,950	24,969	15,064	9,905	106,425	18,921
1,000萬元~	1,394,443	262,578	1,131,865	98,048	52,575	45,473	258,646	56,594
2,500萬元~	797,804	184,618	613,186	84,314	56,483	27,831	145,451	31,804
5,000萬元~	597,436	179,573	417,863	84,405	55,024	29,381	109,220	31,191
1億元以上	12,275,875	5,385,728	6,890,146	2,280,437	1,348,719	931,718	4,068,812	1,800,922

註：1. 薪資所得含伙食費及加班費。

2. 其他人員含負責人事、庶務及其他與會審業務無關之職員、工友、警衛、工讀生等。

從業員工薪資所得

109年

單位：千元

管	專業領組			專業助理			其他人員(註)			
	女	小計	男	女	小計	男	女	小計	男	女
	2,799,102	2,818,415	825,469	1,992,946	5,240,513	1,621,675	3,618,838	862,693	270,664	592,029
	272,896	377,560	59,890	317,670	1,007,187	140,297	866,890	157,700	34,473	123,227
	2,526,206	2,440,855	765,579	1,675,276	4,233,327	1,481,378	2,751,948	704,993	236,191	468,802
	23,141	44,669	8,144	36,525	142,006	19,445	122,560	26,666	6,646	20,020
	92,197	143,135	14,364	128,771	409,875	41,451	368,424	84,082	19,519	64,563
	178,025	264,081	41,062	223,019	576,278	77,502	498,776	79,855	23,900	55,955
	85,640	101,947	18,073	83,874	278,849	46,497	232,352	30,223	8,362	21,861
	66,363	77,513	16,337	61,175	218,039	35,092	182,946	20,810	2,804	18,006
	29,638	65,741	7,970	57,772	110,942	14,786	96,156	27,434	5,455	21,979
	64,221	77,034	20,876	56,158	200,578	45,183	155,395	17,752	4,415	13,338
	115,167	68,385	18,750	49,635	165,634	49,688	115,946	33,151	5,998	27,153
	33,909	13,866	6,328	7,538	101,041	17,005	84,035	19,666	4,890	14,776
	2,110,800	1,962,044	673,564	1,288,479	3,037,272	1,275,025	1,762,247	523,055	188,676	334,379
	77,254	145,354	50,189	95,166	248,353	39,077	209,276	36,736	11,993	24,743
	2,545,832	2,390,174	734,710	1,655,463	4,071,494	1,471,675	2,599,819	708,206	236,099	472,107
	18,380	42,756	5,235	37,521	90,459	9,637	80,822	18,366	4,109	14,257
	96,071	120,747	19,556	101,192	387,345	68,752	318,594	40,312	6,567	33,745
	16,464	24,894	2,743	22,151	115,739	8,595	107,144	15,221	3,297	11,924
	19,407	42,174	5,651	36,524	146,421	7,567	138,853	16,783	2,474	14,309
	736	1,155	—	1,155	5,035	806	4,229	885	71	814
	6,485	11,041	1,500	9,541	26,270	3,242	23,028	6,216	955	5,262
	1,400	1,000	—	1,000	7,928	—	7,928	598	—	598
	4,732	7,104	1,144	5,960	32,004	2,585	29,419	6,854	884	5,970
	750	900	450	450	3,916	700	3,216	144	—	144
	—	875	—	875	6,994	320	6,674	894	29	866
	—	—	—	—	—	—	—	—	—	—
	1,850	1,881	—	1,881	17,591	—	17,591	549	179	370
	—	—	—	—	—	—	—	1,370	—	1,370
	5,913	2,869	—	2,869	15,564	4,520	11,044	1,210	133	1,077
	—	—	—	—	—	—	—	—	—	—
	—	349	—	349	1,051	1,051	—	—	—	—
	2,749	6,090	402	5,688	21,111	1,241	19,869	593	60	533
	1,078	19,051	3,889	15,162	43,237	1,906	41,332	7,755	3,816	3,939
	3,594	4,143	604	3,539	15,792	5,196	10,596	3,721	845	2,876
	1,646	1,835	658	1,177	8,279	892	7,386	3,658	1,528	2,130
	8,942	16,279	2,995	13,283	65,166	9,829	55,337	15,628	4,477	11,151
	35,799	54,051	8,647	45,404	182,856	23,557	159,299	42,933	8,879	34,054
	87,503	135,672	14,472	121,200	370,044	36,792	333,252	65,340	19,251	46,089
	202,052	291,592	45,391	246,201	670,464	85,384	585,080	75,694	22,633	53,060
	113,648	166,033	28,499	137,534	349,538	59,632	289,906	52,467	8,201	44,267
	78,028	91,520	23,753	67,767	279,252	62,102	217,150	33,039	7,503	25,537
	2,267,890	2,057,290	700,449	1,356,841	3,299,122	1,338,290	1,960,832	570,213	197,348	372,865

表 10 會計師事務所

中華民國

	合 計	執 行 業					
		小 計	公開發行 簽證收入	融資簽證 收 入	其他財務 簽證收入	所得稅簽證 申報收入	稅務規劃 收 入
合 計	33,697,793	33,221,226	4,184,734	3,727,594	7,457,515	6,356,538	1,232,790
按組織形態分							
單獨執業	4,525,359	4,510,139	84,021	675,687	357,072	1,409,740	22,052
聯合開業	29,172,435	28,711,088	4,100,713	3,051,907	7,100,443	4,946,797	1,210,738
按從業人數分							
未滿5人	945,108	938,589	752	153,130	81,401	313,539	4,110
5人~ 9人	1,862,758	1,856,411	8,831	309,628	124,024	616,191	7,268
10人~ 19人	2,614,967	2,607,055	9,278	401,515	213,656	905,389	13,208
20人~ 29人	1,149,579	1,146,193	46,837	179,199	127,938	370,685	11,849
30人~ 39人	944,804	943,556	14,240	187,416	67,367	340,860	5,052
40人~ 49人	546,524	546,249	10,710	82,377	46,074	265,968	230
50人~ 99人	892,609	885,369	18,858	141,735	60,868	318,320	1,205
100人~199人	916,264	912,279	110,620	138,407	89,425	233,236	367
200人~299人	427,460	426,530	14,078	68,698	81,477	78,146	9,026
300人以上	23,397,720	22,958,995	3,950,529	2,065,489	6,565,286	2,914,204	1,180,475
按地區別分							
新 北 市	1,283,099	1,281,226	4,952	208,043	74,671	442,540	1,753
臺 北 市	28,721,289	28,255,221	4,142,120	2,856,191	7,110,619	4,809,807	1,217,935
桃 園 市	474,453	472,898	—	86,638	46,629	213,247	1,080
臺 中 市	1,549,277	1,547,271	21,606	271,645	132,819	457,238	5,467
臺 南 市	407,402	407,076	—	69,704	21,562	101,422	3,402
高 雄 市	564,795	563,939	5,346	105,692	27,088	115,705	143
宜 蘭 縣	20,403	20,400	—	5,603	300	5,896	—
新 竹 縣	131,144	128,643	—	13,372	19,064	38,667	1,300
苗 栗 縣	30,339	30,339	—	2,458	550	15,205	1,664
彰 化 縣	135,015	134,897	—	35,097	6,350	46,007	45
南 投 縣	19,921	19,921	—	3,246	1,695	3,084	—
雲 林 縣	22,361	22,361	—	6,722	549	9,470	—
嘉 義 縣	—	—	—	—	—	—	—
屏 東 縣	44,554	44,551	—	9,094	1,944	10,781	—
臺 東 縣	3,478	3,478	—	45	50	—	—
花 蓮 縣	55,445	55,445	—	12,533	309	12,702	—
澎 湖 縣	—	—	—	—	—	—	—
基 隆 市	3,991	3,990	—	—	335	459	—
新 竹 市	69,496	69,331	—	6,422	6,882	18,118	—
嘉 義 市	161,329	160,238	10,710	35,090	6,100	56,191	—
按全年收入分							
未滿50萬元	23,489	22,917	—	2,303	3,962	5,046	102
50萬元~	67,731	67,235	—	8,087	8,381	19,960	—
100萬元~	341,762	340,980	52	52,022	31,795	110,974	2,376
250萬元~	864,445	861,667	2,000	124,680	68,826	266,306	4,326
500萬元~	1,635,460	1,625,819	6,911	270,550	117,425	537,314	9,784
1,000萬元~	2,997,558	2,987,176	9,898	499,510	239,086	1,084,853	10,915
2,500萬元~	1,728,984	1,722,842	49,707	279,925	151,883	586,332	15,418
5,000萬元~	1,179,895	1,178,707	34,221	220,650	72,070	516,223	—
1億元以上	24,858,469	24,413,883	4,081,944	2,269,867	6,764,089	3,229,530	1,189,868

全年收入

109年

單位：千元

務 收 入					非 執 行 業 務 收 入			
稅務行政	其他稅務	管理顧問	工商登記	其他執行	小 計	利息收入	租金收入	其他非執行
救濟收入	業務收入	收 入	收 入	業務收入				
89,535	4,523,649	1,364,153	1,348,702	2,936,016	476,567	10,906	24,632	441,028
4,780	772,733	162,709	201,448	819,896	15,220	1,622	4,338	9,260
84,755	3,750,916	1,201,445	1,147,255	2,116,120	461,347	9,284	20,295	431,768
2,793	156,785	39,469	40,656	145,954	6,520	231	885	5,404
1,077	313,932	96,997	87,045	291,418	6,347	671	2,397	3,279
2,992	431,196	91,107	133,536	405,180	7,912	636	4,320	2,956
10,450	148,995	35,461	69,700	145,080	3,386	244	984	2,158
7,075	113,932	23,043	45,903	138,668	1,248	174	836	237
202	72,071	17,952	20,916	29,748	275	43	177	55
1,472	82,335	40,157	63,799	156,621	7,239	579	6,562	99
8,922	98,318	21,961	46,465	164,558	3,985	376	747	2,862
3,030	24,998	4,340	42,772	99,965	930	380	—	550
51,522	3,081,087	993,667	797,912	1,358,825	438,725	7,573	7,724	423,428
50	349,876	24,252	49,339	125,749	1,873	212	510	1,151
74,323	3,516,597	1,249,437	1,111,724	2,166,469	466,068	9,958	22,909	433,201
1,050	35,519	27,960	16,079	44,696	1,555	293	5	1,257
530	262,817	30,725	83,921	280,504	2,005	230	130	1,645
—	132,894	4,809	22,605	50,678	326	64	9	253
11,718	111,302	21,731	31,540	133,674	856	120	569	168
—	7,935	—	420	248	3	1	—	2
—	21,839	1,190	9,258	23,954	2,501	7	494	2,000
—	5,632	—	1,333	3,497	0	0	—	—
—	17,005	1,856	4,513	24,023	119	11	—	108
—	2,740	—	569	8,587	0	0	—	—
—	—	—	307	5,313	1	1	—	—
—	—	—	—	—	—	—	—	—
—	16,613	2,024	2,540	1,554	3	1	—	2
—	—	—	200	3,183	—	—	—	—
—	20,913	50	3,438	5,501	0	0	—	—
—	—	—	—	—	—	—	—	—
—	2,693	—	246	257	0	0	—	—
1,864	6,969	119	2,380	26,578	165	3	7	155
—	12,305	—	8,293	31,549	1,090	5	—	1,086
—	3,421	1,211	1,457	5,417	571	3	149	420
50	13,796	4,654	2,899	9,409	496	3	—	493
151	52,435	14,267	16,477	60,430	783	117	196	469
2,713	144,615	30,667	36,540	180,992	2,778	182	882	1,715
1,010	327,921	77,287	77,382	200,235	9,640	712	3,343	5,585
12,747	454,007	106,307	161,687	408,167	10,381	622	5,387	4,372
842	241,879	59,711	97,628	239,515	6,142	332	4,808	1,003
7,395	55,969	23,913	49,775	198,491	1,189	226	886	76
64,626	3,229,605	1,046,137	904,858	1,633,359	444,586	8,710	8,981	426,895

表 11 每一會計師事務所

中華民國

	家數	合計	執 行 業					
			小計	公開發行 簽證收入	融資簽證 收 入	其他財務 簽證收入	所得稅證 申報收入	稅務規劃 收 入
合 計	1,155	29,176	28,763	3,623	3,227	6,457	5,503	1,067
按組織形態分								
單獨執業	902	5,017	5,000	93	749	396	1,563	24
聯合開業	253	115,306	113,483	16,208	12,063	28,065	19,553	4,786
按從業人數分								
未滿5人	517	1,828	1,815	1	296	157	606	8
5人~ 9人	317	5,876	5,856	28	977	391	1,944	23
10人~ 19人	208	12,572	12,534	45	1,930	1,027	4,353	63
20人~ 29人	48	23,950	23,879	976	3,733	2,665	7,723	247
30人~ 39人	25	37,792	37,742	570	7,497	2,695	13,634	202
40人~ 49人	12	45,544	45,521	893	6,865	3,840	22,164	19
50人~ 99人	14	63,758	63,241	1,347	10,124	4,348	22,737	86
100人~199人	5	183,253	182,456	22,124	27,681	17,885	46,647	73
200人~299人	2	213,730	213,265	7,039	34,349	40,738	39,073	4,513
300人以上	7	3,342,531	3,279,856	564,361	295,070	937,898	416,315	168,639
按地區別分								
新 北 市	173	7,417	7,406	29	1,203	432	2,558	10
臺 北 市	493	58,258	57,313	8,402	5,793	14,423	9,756	2,470
桃 園 市	59	8,042	8,015	—	1,468	790	3,614	18
臺 中 市	172	9,007	8,996	126	1,579	772	2,658	32
臺 南 市	59	6,905	6,900	—	1,181	365	1,719	58
高 雄 市	85	6,645	6,635	63	1,243	319	1,361	2
宜 蘭 縣	4	5,101	5,100	—	1,401	75	1,474	—
新 竹 縣	16	8,197	8,040	—	836	1,191	2,417	81
苗 栗 縣	7	4,334	4,334	—	351	79	2,172	238
彰 化 縣	33	4,091	4,088	—	1,064	192	1,394	1
南 投 縣	6	3,320	3,320	—	541	282	514	—
雲 林 縣	6	3,727	3,727	—	1,120	92	1,578	—
嘉 義 縣	—	—	—	—	—	—	—	—
屏 東 縣	8	5,569	5,569	—	1,137	243	1,348	—
臺 東 縣	1	3,478	3,478	—	45	50	—	—
花 蓮 縣	4	13,861	13,861	—	3,133	77	3,175	—
澎 湖 縣	—	—	—	—	—	—	—	—
基 隆 市	2	1,995	1,995	—	—	168	230	—
新 竹 市	17	4,088	4,078	—	378	405	1,066	—
嘉 義 市	10	16,133	16,024	1,071	3,509	610	5,619	—
按全年收入分								
未滿50萬元	122	193	188	—	19	32	41	1
50萬元~	90	753	747	—	90	93	222	—
100萬元~	200	1,709	1,705	0	260	159	555	12
250萬元~	236	3,663	3,651	8	528	292	1,128	18
500萬元~	231	7,080	7,038	30	1,171	508	2,326	42
1,000萬元~	196	15,294	15,241	51	2,549	1,220	5,535	56
2,500萬元~	47	36,787	36,656	1,058	5,956	3,232	12,475	328
5,000萬元~	18	65,550	65,484	1,901	12,258	4,004	28,679	—
1億元以上	15	1,657,231	1,627,592	272,130	151,324	450,939	215,302	79,325

全年平均收入

109年

單位：千元

務 收 入					非 執 行 業 務 收 入			
稅務行政	其他稅務	管理顧問	工商登記	其他執行	小 計	利息收入	租金收入	其他非執行
救濟收入	業務收入	收 入	收 入	業務收入				
78	3,917	1,181	1,168	2,542	413	9	21	382
5	857	180	223	909	17	2	5	10
335	14,826	4,749	4,535	8,364	1,824	37	80	1,707
5	303	76	79	282	13	0	2	10
3	990	306	275	919	20	2	8	10
14	2,073	438	642	1,948	38	3	21	14
218	3,104	739	1,452	3,022	71	5	20	45
283	4,557	922	1,836	5,547	50	7	33	9
17	6,006	1,496	1,743	2,479	23	4	15	5
105	5,881	2,868	4,557	11,187	517	41	469	7
1,784	19,664	4,392	9,293	32,912	797	75	149	572
1,515	12,499	2,170	21,386	49,983	465	190	—	275
7,360	440,155	141,952	113,987	194,118	62,675	1,082	1,103	60,490
0	2,022	140	285	727	11	1	3	7
151	7,133	2,534	2,255	4,394	945	20	46	879
18	602	474	273	758	26	5	0	21
3	1,528	179	488	1,631	12	1	1	10
—	2,252	82	383	859	6	1	0	4
138	1,309	256	371	1,573	10	1	7	2
—	1,984	—	105	62	1	0	—	1
—	1,365	74	579	1,497	156	0	31	125
—	805	—	190	500	0	0	—	—
—	515	56	137	728	4	0	—	3
—	457	—	95	1,431	0	0	—	—
—	—	—	51	886	0	0	—	—
—	—	—	—	—	—	—	—	—
—	2,077	253	318	194	0	0	—	0
—	—	—	200	3,183	—	—	—	—
—	5,228	13	859	1,375	0	0	—	—
—	—	—	—	—	—	—	—	—
—	1,347	—	123	128	0	0	—	—
110	410	7	140	1,563	10	0	0	9
—	1,231	—	829	3,155	109	0	—	109
—	28	10	12	44	5	0	1	3
1	153	52	32	105	6	0	—	5
1	262	71	82	302	4	1	1	2
11	613	130	155	767	12	1	4	7
4	1,420	335	335	867	42	3	14	24
65	2,316	542	825	2,082	53	3	27	22
18	5,146	1,270	2,077	5,096	131	7	102	21
411	3,109	1,329	2,765	11,027	66	13	49	4
4,308	215,307	69,742	60,324	108,891	29,639	581	599	28,460

表 12 會計師事務所

中華民國

	合 計	公開發行簽證	融資簽證	其他財務簽證	所得稅簽證 申 報
合 計	281,569	8,048	30,145	23,809	56,921
按組織形態分					
單獨執業	93,147	238	8,497	5,739	16,822
聯合開業	188,422	7,810	21,648	18,070	40,099
按從業人數分					
未滿5人	23,744	14	2,129	1,770	4,273
5人~ 9人	37,803	148	3,581	2,181	6,912
10人~ 19人	49,648	9	4,541	2,365	9,642
20人~ 29人	18,124	102	2,131	1,421	4,081
30人~ 39人	13,690	67	1,947	470	2,886
40人~ 49人	9,105	6	652	346	1,965
50人~ 99人	10,540	20	1,622	680	2,926
100人~199人	12,529	208	1,495	910	2,733
200人~299人	5,525	4	405	198	721
300人以上	100,861	7,470	11,642	13,468	20,782
按地區別分					
新 北 市	15,562	13	1,758	836	4,044
臺 北 市	183,647	8,003	20,210	18,166	41,484
桃 園 市	7,417	—	536	515	1,383
臺 中 市	33,699	22	3,205	2,222	5,082
臺 南 市	12,409	—	1,268	458	1,415
高 雄 市	13,974	4	1,606	617	1,344
宜 蘭 縣	311	—	25	3	37
新 竹 縣	2,254	—	112	141	340
苗 栗 縣	475	—	59	10	59
彰 化 縣	3,458	—	507	382	485
南 投 縣	692	—	40	58	50
雲 林 縣	472	—	116	166	102
嘉 義 縣	—	—	—	—	—
屏 東 縣	526	—	37	13	32
臺 東 縣	19	—	9	10	—
花 蓮 縣	1,051	—	129	21	109
澎 湖 縣	—	—	—	—	—
基 隆 市	76	—	—	5	8
新 竹 市	2,037	—	169	100	285
嘉 義 市	3,490	6	359	86	662
按全年收入分					
未滿50萬元	1,523	—	57	102	184
50萬元~	2,863	—	145	128	324
100萬元~	8,962	4	884	883	1,805
250萬元~	21,210	10	1,698	1,366	3,382
500萬元~	37,278	142	3,447	2,028	6,595
1,000萬元~	50,775	15	5,286	2,634	11,231
2,500萬元~	25,499	104	2,756	1,271	5,162
5,000萬元~	12,932	82	1,988	501	3,722
1億元以上	120,527	7,691	13,884	14,896	24,516

全年執行業務件數

109年

單位：件

稅務規劃	稅務行政救濟	其他稅務業務	管理顧問	工商登記	其他執行業務
6,431	733	55,219	9,362	47,846	43,055
577	39	21,673	3,300	15,836	20,426
5,854	694	33,546	6,062	32,010	22,629
148	23	4,760	559	4,484	5,584
66	5	8,352	2,307	6,401	7,850
257	10	11,724	1,965	8,878	10,257
64	401	3,102	362	4,052	2,408
184	6	2,419	394	3,109	2,208
—	2	1,938	1,231	1,946	1,019
—	15	1,021	412	2,149	1,695
8	77	1,764	269	2,572	2,493
80	10	380	26	1,078	2,623
5,624	184	19,759	1,837	13,177	6,918
20	1	2,810	310	2,039	3,731
5,934	314	32,873	6,906	30,708	19,049
7	19	1,252	1,008	744	1,953
268	3	7,357	484	7,018	8,038
165	—	4,252	68	2,405	2,378
11	395	3,436	493	2,469	3,599
—	—	216	—	30	—
25	—	690	3	381	562
—	—	165	—	38	144
1	—	632	25	310	1,116
—	—	70	—	66	408
—	—	—	—	—	88
—	—	—	—	—	—
—	—	300	37	107	—
—	—	—	—	—	—
—	—	449	1	338	4
—	—	—	—	—	—
—	—	45	—	18	—
—	1	265	27	427	763
—	—	407	—	748	1,222
6	—	463	35	390	286
—	1	476	82	905	802
108	4	1,837	221	1,510	1,706
86	19	4,645	501	3,192	6,311
197	12	10,415	2,633	5,983	5,826
252	398	9,288	1,489	10,401	9,781
70	7	4,483	1,713	5,785	4,148
—	9	1,462	166	2,882	2,120
5,712	283	22,150	2,522	16,798	12,075

表 13 平均每一會計師事務所

中華民國

	家 數	合 計	公開發行簽證	融資簽證	其他財務簽證
合 計	1,155	244	7	26	21
按組織形態分					
單獨執業	902	103	0	9	6
聯合開業	253	745	31	86	71
按從業人數分					
未滿5人	517	46	0	4	3
5人~ 9人	317	119	0	11	7
10人~ 19人	208	239	0	22	11
20人~ 29人	48	378	2	44	30
30人~ 39人	25	548	3	78	19
40人~ 49人	12	759	1	54	29
50人~ 99人	14	753	1	116	49
100人~199人	5	2,506	42	299	182
200人~299人	2	2,763	2	203	99
300人以上	7	14,409	1,067	1,663	1,924
按地區別分					
新 北 市	173	90	0	10	5
臺 北 市	493	373	16	41	37
桃 園 市	59	126	—	9	9
臺 中 市	172	196	0	19	13
臺 南 市	59	210	—	21	8
高 雄 市	85	164	0	19	7
宜 蘭 縣	4	78	—	6	1
新 竹 縣	16	141	—	7	9
苗 栗 縣	7	68	—	8	1
彰 化 縣	33	105	—	15	12
南 投 縣	6	115	—	7	10
雲 林 縣	6	79	—	19	28
嘉 義 縣	—	—	—	—	—
屏 東 縣	8	66	—	5	2
臺 東 縣	1	19	—	9	10
花 蓮 縣	4	263	—	32	5
澎 湖 縣	—	—	—	—	—
基 隆 市	2	38	—	—	3
新 竹 市	17	120	—	10	6
嘉 義 市	10	349	1	36	9
按全年收入分					
未滿50萬元	122	12	—	0	1
50萬元~	90	32	—	2	1
100萬元~	200	45	0	4	4
250萬元~	236	90	0	7	6
500萬元~	231	161	1	15	9
1,000萬元~	196	259	0	27	13
2,500萬元~	47	543	2	59	27
5,000萬元~	18	718	5	110	28
1億元以上	15	8,035	513	926	993

全年執行業務件數

109年

單位：件

所得稅簽證 申報	稅務規劃	稅務行政 救濟	其他稅務 業務	管理顧問	工商登記	其他執行業務
49	6	1	48	8	41	37
19	1	0	24	4	18	23
158	23	3	133	24	127	89
8	0	0	9	1	9	11
22	0	0	26	7	20	25
46	1	0	56	9	43	49
85	1	8	65	8	84	50
115	7	0	97	16	124	88
164	—	0	162	103	162	85
209	—	1	73	29	154	121
547	2	15	353	54	514	499
361	40	5	190	13	539	1,312
2,969	803	26	2,823	262	1,882	988
23	0	0	16	2	12	22
84	12	1	67	14	62	39
23	0	0	21	17	13	33
30	2	0	43	3	41	47
24	3	—	72	1	41	40
16	0	5	40	6	29	42
9	—	—	54	—	8	—
21	2	—	43	0	24	35
8	—	—	24	—	5	21
15	0	—	19	1	9	34
8	—	—	12	—	11	68
17	—	—	—	—	—	15
—	—	—	—	—	—	—
4	—	—	38	5	13	—
—	—	—	—	—	—	—
27	—	—	112	0	85	1
—	—	—	—	—	—	—
4	—	—	23	—	9	—
17	—	0	16	2	25	45
66	—	—	41	—	75	122
2	0	—	4	0	3	2
4	—	0	5	1	10	9
9	1	0	9	1	8	9
14	0	0	20	2	14	27
29	1	0	45	11	26	25
57	1	2	47	8	53	50
110	1	0	95	36	123	88
207	—	1	81	9	160	118
1,634	381	19	1,477	168	1,120	805

表 14 會計師事務所全年執行

中華民國

	合 計	個 人	非 個 人							
			農、林、 漁、牧 業	礦業及 土石採 取 業	製 造 業	電 力 及 燃 氣 供 應 業	用 水 供 應 及 污 染 整 治 業	營 建 工 程 業	批 發 及 零 售 業	運 輸 及 倉 儲 業
合 計	33,221,226	255,236	94,117	98,743	10,039,258	264,345	38,507	1,452,940	6,014,142	656,028
按組織形態分										
單獨執業	4,510,139	28,903	17,278	6,706	1,142,919	24,637	5,420	397,186	1,612,280	68,225
聯合開業	28,711,088	226,333	76,839	92,037	8,896,339	239,708	33,088	1,055,754	4,401,862	587,803
按從業人數分										
未滿5人	938,589	9,049	3,668	582	207,650	4,623	733	82,956	363,877	11,218
5人~ 9人	1,856,411	10,818	9,613	2,925	465,465	6,582	2,291	159,405	741,784	27,715
10人~ 19人	2,607,055	19,316	8,392	5,905	678,330	12,775	2,761	241,565	913,472	49,502
20人~ 29人	1,146,193	4,105	943	733	293,522	1,459	765	115,975	392,590	21,866
30人~ 39人	943,556	6,762	3,385	2,055	284,317	2,216	1,454	73,902	337,118	14,674
40人~ 49人	546,249	6,080	743	140	188,436	100	540	82,296	148,067	11,935
50人~ 99人	885,369	3,246	4,335	24,866	284,368	2,380	215	79,907	289,052	7,908
100人~199人	912,279	3,496	714	1,420	367,136	9,920	596	39,232	184,723	15,095
200人~299人	426,530	116	750	—	53,521	1,222	338	42,691	263,828	6,251
300人以上	22,958,995	192,248	61,574	60,119	7,216,513	223,068	28,815	535,011	2,379,631	489,862
按地區別分										
新 北 市	1,281,226	4,558	1,369	5,587	608,264	990	82	146,804	333,037	11,321
臺 北 市	28,255,221	232,072	74,715	85,235	8,184,070	245,520	31,744	897,976	4,521,189	574,858
桃 園 市	472,898	4,856	2,373	264	159,518	1,489	2,699	58,173	149,661	7,653
臺 中 市	1,547,271	6,228	5,905	3,591	566,129	6,343	2,289	119,866	499,555	25,506
臺 南 市	407,076	985	3,137	140	164,574	3,635	145	49,912	119,229	2,832
高 雄 市	563,939	2,693	3,861	41	137,895	3,969	316	65,115	203,970	18,714
宜 蘭 縣	20,400	—	—	390	4,466	—	382	3,857	3,610	2,047
新 竹 縣	128,643	126	—	478	29,974	—	—	18,616	41,984	2,360
苗 栗 縣	30,339	580	—	—	3,270	—	—	7,181	17,929	24
彰 化 縣	134,897	48	22	—	76,950	620	120	11,379	29,304	642
南 投 縣	19,921	220	—	200	3,902	200	200	3,306	6,643	625
雲 林 縣	22,361	—	30	50	7,447	470	—	1,403	6,523	322
嘉 義 縣	—	—	—	—	—	—	—	—	—	—
屏 東 縣	44,551	297	1,479	195	14,178	635	514	3,048	14,785	791
臺 東 縣	3,478	—	30	—	500	—	—	600	300	200
花 蓮 縣	55,445	—	100	2,496	7,614	—	—	16,114	15,409	963
澎 湖 縣	—	—	—	—	—	—	—	—	—	—
基 隆 市	3,990	35	—	—	—	—	—	54	1,128	—
新 竹 市	69,331	1,039	144	76	17,784	350	—	9,459	21,442	550
嘉 義 市	160,238	1,500	955	—	52,725	126	18	40,078	28,446	6,622
按全年收入分										
未滿50萬元	22,917	576	—	—	3,336	173	394	922	8,518	138
50萬元~	67,235	1,926	53	—	11,009	191	42	7,475	27,175	1,508
100萬元~	340,980	7,015	1,764	347	77,402	898	130	23,559	136,665	4,132
250萬元~	861,667	4,311	4,696	1,136	217,320	3,831	529	72,884	336,610	11,131
500萬元~	1,625,819	10,367	4,777	828	406,653	8,187	1,965	148,008	646,978	22,073
1,000萬元~	2,987,176	15,191	10,841	7,340	750,785	10,428	2,949	269,029	1,122,804	59,116
2,500萬元~	1,722,842	16,744	6,466	2,689	534,166	3,726	1,629	183,554	487,224	28,274
5,000萬元~	1,178,707	3,175	401	1,000	427,159	2,835	1,121	130,336	357,665	18,159
1億元以上	24,413,883	195,930	65,119	85,404	7,611,429	234,076	29,749	617,172	2,890,503	511,496

註：其他服務業係指凡從事前列項目以外之行業均屬之，如宗教、職業及類似組織、個人及家庭用品維修、洗衣、理髮及美容、殯葬服務及家事服務等。

業務收入—按委託人身分及業別分

109年

單位：千元

住宿及 餐飲業	個 人									
	非	出版、影 音製作、 傳播及資 訊服務業	金融及 保險業	不 動 產 業	專 業、 科 學、 技 術 服 務 業	支 援 服 務 業	公 共 行 政 及 國 防； 強 制 性 社 會 安 全	教 育 業	醫 療 保 健 及 社 會 工 作 服 務 業	藝 術、 娛 樂 及 休 閒 服 務 業
469,504	4,498,547	4,131,135	804,021	1,529,346	618,070	222,658	169,948	693,329	421,636	749,717
113,118	75,946	66,298	247,619	179,598	60,802	39,008	33,901	50,302	37,699	302,295
356,386	4,422,600	4,064,836	556,403	1,349,748	557,268	183,650	136,048	643,027	383,937	447,422
21,380	8,412	11,794	47,106	42,857	10,538	890	4,911	12,699	7,855	85,791
52,424	27,826	24,958	86,311	45,671	13,466	3,240	12,537	17,458	27,858	118,063
61,810	23,537	38,520	141,659	112,068	57,573	9,293	18,041	35,400	26,428	150,707
21,531	11,724	18,948	91,259	22,068	4,555	650	9,242	9,341	5,346	119,570
19,997	11,329	12,547	55,977	34,041	4,209	6,668	16,861	8,298	8,978	38,769
7,094	23,185	6,936	43,004	9,040	3,059	—	4,403	638	1,097	9,457
11,493	9,564	58,943	27,648	18,915	5,073	13,530	12,118	5,831	4,551	21,428
14,846	18,692	21,805	42,083	47,185	7,368	35,428	12,827	4,531	11,699	73,484
3,271	1,229	8,066	9,122	6,432	4,605	—	1,104	2,417	2,288	19,280
255,659	4,363,048	3,928,618	259,851	1,191,070	507,624	152,957	77,906	596,715	325,537	113,168
20,355	8,603	5,653	41,797	23,883	6,980	302	2,967	6,068	15,461	37,148
362,109	4,453,202	4,088,846	569,650	1,448,391	583,705	220,295	136,722	647,146	383,017	514,760
9,863	326	2,126	30,425	10,741	3,129	10	4,606	1,895	965	22,128
34,665	6,688	24,112	78,054	20,308	11,651	1,793	13,865	14,621	12,548	93,554
9,005	442	1,883	19,895	4,293	604	—	1,424	3,624	2,473	18,846
16,028	8,226	4,360	27,401	9,517	3,032	100	5,629	11,491	4,139	37,442
1,489	41	—	1,735	355	—	—	—	93	92	1,845
2,301	705	250	8,944	7,246	4,649	—	677	1,002	1,038	8,296
348	24	—	—	43	—	—	379	12	—	548
2,317	130	310	4,812	804	1,567	—	552	1,791	109	3,422
717	600	—	1,526	200	300	108	100	200	449	426
328	80	76	1,266	67	399	—	160	—	118	3,623
—	—	—	—	—	—	—	—	—	—	—
1,654	30	247	3,072	210	211	—	592	1,045	266	1,302
—	—	—	100	—	—	—	—	60	—	1,688
2,858	7	100	5,180	1,159	177	50	430	998	203	1,588
—	—	—	—	—	—	—	—	—	—	—
646	—	—	9	270	1,147	—	178	—	456	67
2,215	971	100	8,039	728	415	—	1,557	2,599	303	1,562
2,607	18,473	3,073	2,117	1,131	104	—	110	685	—	1,470
289	495	481	789	1,441	94	—	321	75	336	4,540
991	998	743	1,536	2,622	1,222	—	1,063	2,108	634	5,940
9,212	4,605	5,146	12,337	11,759	4,103	782	1,207	5,656	2,212	32,048
25,962	7,310	9,986	38,349	25,665	10,522	162	4,831	10,455	10,210	65,767
47,817	15,147	19,135	66,557	57,863	13,306	3,240	12,481	18,512	13,917	108,008
60,435	34,090	48,944	177,866	81,173	33,759	9,257	24,522	32,942	37,784	197,920
30,885	14,879	60,787	108,197	80,560	27,617	857	15,913	12,756	9,563	96,357
18,959	32,964	19,012	73,938	10,606	7,338	19,974	17,174	5,297	6,201	25,394
274,954	4,388,059	3,966,901	324,453	1,257,657	520,107	188,386	92,436	605,528	340,781	213,743

表 15 會計師事務所全年執行

中華民國

	合 計	新 北 市	臺 北 市	桃 園 市	臺 中 市	臺 南 市
合 計	33,221,226	4,689,350	13,388,829	2,220,312	2,435,369	1,205,565
按組織形態分						
單獨執業	4,510,139	860,690	1,279,661	284,621	672,204	231,233
聯合開業	28,711,088	3,828,659	12,109,168	1,935,691	1,763,165	974,332
按從業人數分						
未滿5人	938,589	194,651	314,142	63,490	103,588	31,966
5人~ 9人	1,856,411	399,977	584,612	128,541	204,401	83,661
10人~ 19人	2,607,055	543,309	876,867	205,860	315,546	97,605
20人~ 29人	1,146,193	257,100	393,295	103,434	55,615	71,538
30人~ 39人	943,556	200,953	278,704	62,205	100,109	58,016
40人~ 49人	546,249	121,810	118,472	79,148	35,710	31,172
50人~ 99人	885,369	198,254	365,449	44,314	46,663	47,217
100人~199人	912,279	118,586	299,225	67,231	189,040	18,567
200人~299人	426,530	107,572	95,802	5,219	80,702	9,729
300人以上	22,958,995	2,547,138	10,062,261	1,460,871	1,303,995	756,095
按地區別分						
新 北 市	1,281,226	688,176	336,518	93,235	88,662	6,143
臺 北 市	28,255,221	3,843,477	12,885,635	1,726,657	1,384,630	851,672
桃 園 市	472,898	47,793	34,563	339,511	7,600	20,324
臺 中 市	1,547,271	83,583	94,521	51,518	928,865	61,793
臺 南 市	407,076	7,410	5,860	1,785	1,563	243,198
高 雄 市	563,939	8,158	15,063	941	1,480	20,436
宜 蘭 縣	20,400	959	321	42	24	—
新 竹 縣	128,643	2,559	7,110	3,257	2,847	73
苗 栗 縣	30,339	100	100	900	742	—
彰 化 縣	134,897	283	691	445	5,887	56
南 投 縣	19,921	86	250	69	6,434	—
雲 林 縣	22,361	—	80	—	160	—
嘉 義 縣	—	—	—	—	—	—
屏 東 縣	44,551	—	—	16	—	812
臺 東 縣	3,478	—	—	—	—	—
花 蓮 縣	55,445	28	263	6	28	—
澎 湖 縣	—	—	—	—	—	—
基 隆 市	3,990	240	535	26	—	14
新 竹 市	69,331	401	3,382	1,871	546	831
嘉 義 市	160,238	6,098	3,937	32	5,903	216
按全年收入分						
未滿50萬元	22,917	4,577	6,973	1,670	3,153	839
50萬元~	67,235	13,110	25,036	4,030	6,686	4,239
100萬元~	340,980	66,533	124,728	20,711	47,197	9,730
250萬元~	861,667	158,927	241,201	51,216	109,320	31,996
500萬元~	1,625,819	317,559	476,878	115,878	192,995	91,057
1,000萬元~	2,987,176	680,250	1,051,506	201,760	320,306	127,437
2,500萬元~	1,722,842	366,011	512,581	148,041	148,550	125,094
5,000萬元~	1,178,707	251,957	452,967	150,579	61,045	15,670
1億元以上	24,413,883	2,830,427	10,496,958	1,526,427	1,546,117	799,504

業務收入－按委託人所在地區分

109年

單位：千元

高雄市	北部地區	中部地區	南部地區	東部地區	金馬地區	其他地區
1,967,415	2,452,846	1,194,549	528,582	90,928	10,046	3,037,435
268,212	307,317	284,613	242,438	52,430	872	25,847
1,699,203	2,145,529	909,936	286,145	38,497	9,175	3,011,588
68,758	57,711	67,887	29,772	3,713	263	2,649
98,701	122,618	147,828	66,525	18,127	218	1,202
162,423	147,894	107,194	117,665	16,069	7,130	9,492
134,218	54,226	25,283	25,313	19,084	592	6,497
112,119	47,558	52,661	28,765	1,070	270	1,126
38,629	13,940	8,622	98,670	30	—	46
48,571	74,580	29,866	12,557	6,272	442	11,186
45,318	59,849	72,816	17,155	2,496	150	21,848
10,804	85,864	16,070	14,608	160	—	—
1,247,875	1,788,607	666,322	117,552	23,908	982	2,983,390
1,562	18,151	4,616	6,078	2,488	1,992	33,607
1,389,101	2,166,590	785,645	174,323	41,320	7,362	2,998,808
2,081	16,961	1,604	1,939	95	—	427
51,880	39,784	207,903	23,679	1,972	135	1,640
60,076	916	2,330	83,376	436	20	105
453,154	932	2,209	58,834	423	537	1,774
—	18,973	—	—	80	—	—
154	109,602	2,988	53	—	—	—
—	6,115	22,263	—	—	—	119
86	4,186	123,236	28	—	—	—
29	—	13,026	28	—	—	—
—	—	21,226	895	—	—	—
—	—	—	—	—	—	—
3,613	17	500	39,516	77	—	—
—	—	—	—	3,478	—	—
354	730	—	13,510	40,527	—	—
—	—	—	—	—	—	—
—	2,879	—	296	—	—	—
208	57,711	2,851	1,500	32	—	—
5,118	9,300	4,153	124,527	—	—	954
881	1,957	1,454	1,123	—	—	289
4,395	5,299	3,326	514	158	—	442
26,119	9,693	24,312	11,045	529	293	90
80,173	66,313	73,648	40,396	6,847	864	766
122,751	103,814	112,855	82,793	3,257	2,461	3,521
190,752	154,343	118,277	93,614	43,674	2,006	3,254
180,262	90,687	66,217	66,639	3,643	2,698	12,419
70,150	38,127	44,880	83,331	4,103	592	5,305
1,291,933	1,982,613	749,580	149,128	28,718	1,132	3,011,348

表 16 會計師事務所

中華民國

	合 計	薪 資 支 出	租 金 支 出	文 具 用 品 及 書 報 雜 誌 費	差 旅 費	運 費 支 出	郵 電 費	修 繕 費	廣 告 費	水 電 瓦 斯 費
合 計	27,768,490	14,338,032	1,181,727	291,472	650,682	60,271	239,094	181,432	32,943	193,597
按組織形態分										
單獨執業	3,637,119	1,772,223	134,628	88,384	77,312	17,648	70,084	70,220	9,812	47,370
聯合開業	24,131,371	12,565,809	1,047,098	203,089	573,370	42,623	169,010	111,211	23,131	146,227
按從業人數分										
未滿5人	712,749	235,972	29,676	32,252	24,472	6,042	23,137	23,777	4,122	14,659
5人~ 9人	1,478,355	684,628	56,494	41,018	30,916	7,212	33,417	34,576	4,077	21,468
10人~ 19人	2,113,807	1,097,451	81,355	42,791	39,303	9,443	33,441	27,931	4,534	28,175
20人~ 29人	945,169	482,944	33,650	18,897	27,545	5,284	13,640	15,433	3,148	9,345
30人~ 39人	769,646	389,217	31,435	12,778	26,339	3,093	11,745	9,379	2,271	7,845
40人~ 49人	451,125	214,603	18,296	8,703	6,342	486	6,790	6,337	1,691	3,846
50人~ 99人	788,469	455,872	42,682	7,241	13,872	1,600	7,769	5,926	1,184	4,983
100人~199人	806,378	454,308	35,414	7,439	17,317	1,278	5,848	8,360	413	4,682
200人~299人	363,140	213,673	28,982	1,576	1,870	1,243	2,569	1,623	737	3,933
300人以上	19,339,651	10,109,364	823,743	118,778	462,706	24,587	100,738	48,088	10,766	94,661
按地區別分										
新 北 市	1,018,815	527,783	37,627	24,636	13,723	7,231	18,845	15,902	2,790	14,256
臺 北 市	23,767,534	12,374,914	1,060,780	194,730	579,856	44,482	167,147	107,698	22,098	137,062
桃 園 市	374,913	157,400	5,588	9,761	7,293	2,008	7,745	8,108	1,310	3,597
臺 中 市	1,303,150	650,626	53,217	27,419	28,457	3,878	20,363	22,666	2,879	21,073
臺 南 市	312,826	157,420	4,412	6,660	3,272	691	6,033	5,891	495	4,752
高 雄 市	443,830	218,246	11,074	10,856	7,668	827	9,831	9,299	934	6,769
宜 蘭 縣	15,774	9,419	595	150	34	—	174	75	101	49
新 竹 縣	103,627	44,409	2,007	2,672	2,745	483	1,792	2,303	989	1,580
苗 栗 縣	22,457	8,527	126	829	318	10	316	809	101	109
彰 化 縣	106,560	47,042	900	5,228	3,796	8	2,846	3,374	545	1,398
南 投 縣	15,563	6,695	43	3,396	348	137	207	143	21	306
雲 林 縣	16,030	7,649	256	252	85	76	230	354	41	191
嘉 義 縣	—	—	—	—	—	—	—	—	—	—
屏 東 縣	36,787	20,461	457	545	93	227	462	595	140	249
臺 東 縣	2,654	1,255	—	8	16	—	84	129	10	26
花 蓮 縣	41,304	23,744	1,032	751	241	164	515	730	297	248
澎 湖 縣	—	—	—	—	—	—	—	—	—	—
基 隆 市	3,061	1,887	139	14	41	—	24	—	—	—
新 竹 市	55,356	29,095	849	1,460	370	3	1,111	939	46	839
嘉 義 市	128,247	51,459	2,624	2,107	2,327	47	1,371	2,415	146	1,094
按全年收入分										
未滿50萬元	67,139	29,676	4,374	1,482	2,966	123	1,326	1,330	235	836
50萬元~	53,897	16,188	3,170	2,610	1,524	265	1,772	2,074	373	1,206
100萬元~	262,917	106,370	12,545	9,874	6,171	1,454	7,693	7,342	734	4,765
250萬元~	688,258	313,169	27,552	19,779	16,413	3,035	16,455	16,815	2,320	10,795
500萬元~	1,289,265	614,699	47,720	31,090	26,790	6,587	27,254	25,638	4,874	17,588
1,000萬元~	2,418,495	1,205,944	96,976	55,045	51,926	11,651	40,511	38,596	4,624	32,908
2,500萬元~	1,370,731	706,876	53,257	28,696	31,545	6,672	22,236	21,063	3,720	14,327
5,000萬元~	998,332	501,542	43,559	15,396	30,779	3,992	12,278	9,614	4,117	7,445
1億元以上	20,619,454	10,843,568	892,574	127,501	482,568	26,492	109,568	58,961	11,946	103,726

全年支出

109年

單位：千元

保險費	交際費	折 舊	伙食費	職 工 福利費	研究費	佣 金 支 出	進 修 訓 練 費	損 害 賠 償	退 休 金 準 備	退 休 基 金	加 班 費	其 他 費 用 或 損 失
1,404,337	893,437	446,652	541,293	450,076	7,967	8,950	121,655	248	167,745	415,607	1,402,969	4,738,302
200,276	139,666	72,328	92,578	52,124	591	4,596	23,704	217	46,744	36,935	164,996	514,683
1,204,061	753,771	374,324	448,715	397,953	7,376	4,354	97,951	32	121,002	378,672	1,237,973	4,223,619
33,426	33,244	21,210	13,498	9,507	124	750	9,761	100	5,551	5,543	14,102	171,825
82,673	65,047	28,905	37,661	23,706	10	2,380	11,101	117	15,009	18,502	60,945	218,495
119,033	86,005	36,537	55,374	36,014	703	1,904	12,046	32	22,934	29,060	97,094	252,647
53,223	37,989	11,659	24,751	16,068	—	1,534	5,276	—	10,514	12,869	55,243	106,155
44,302	30,802	8,240	16,109	13,577	200	1,511	5,194	—	12,368	6,210	54,114	82,918
23,301	20,969	5,621	9,539	6,602	—	—	2,157	—	8,982	3,478	24,404	78,977
46,684	26,082	9,204	20,585	10,976	—	115	2,224	—	8,761	8,961	37,125	76,622
40,483	16,484	7,132	17,666	8,764	—	—	1,044	—	12,540	7,408	29,695	130,102
16,301	2,072	3,744	9,708	4,356	6,931	758	588	—	12,411	—	14,794	35,271
944,910	574,741	314,400	336,402	320,506	—	—	72,266	—	58,675	323,576	1,015,454	3,585,290
57,777	34,689	17,179	23,478	12,829	367	884	6,758	—	7,191	19,837	27,965	147,067
1,177,339	737,267	371,460	439,443	392,919	7,206	4,137	96,695	132	115,112	367,159	1,228,796	4,141,100
19,157	18,946	7,171	9,312	7,196	—	160	2,984	—	5,990	4,372	17,184	79,633
76,833	50,571	25,087	33,679	18,946	—	3,492	7,646	17	22,521	12,263	67,227	154,291
18,021	9,632	6,232	8,446	3,759	300	58	2,364	—	3,391	3,532	13,577	53,889
25,746	17,182	7,233	12,072	6,834	—	10	1,366	—	8,599	3,170	10,897	75,218
933	907	309	328	172	—	—	34	—	324	69	847	1,255
4,739	5,492	2,753	3,197	2,006	—	—	1,620	100	563	1,216	5,605	17,357
1,004	1,335	399	372	326	—	—	184	—	—	140	2,028	5,526
6,110	4,756	2,080	2,831	1,479	—	—	594	—	951	1,362	3,784	17,479
208	564	125	179	83	—	—	104	—	148	—	416	2,440
1,188	511	858	489	308	—	—	79	—	291	52	625	2,494
—	—	—	—	—	—	—	—	—	—	—	—	—
2,442	1,214	1,491	1,438	348	—	—	165	—	491	231	2,591	3,147
195	85	338	115	43	—	—	3	—	75	—	—	273
2,955	2,200	779	1,149	811	—	206	32	—	295	656	1,525	2,974
—	—	—	—	—	—	—	—	—	—	—	—	—
40	79	36	29	4	—	4	13	—	—	—	—	752
3,417	1,427	1,142	1,526	623	—	—	429	—	1,276	949	2,142	7,714
6,231	6,583	1,980	3,209	1,390	94	—	586	—	526	601	17,762	25,693
3,013	3,097	1,709	1,027	950	—	4	1,423	—	630	7	1,129	11,802
2,449	1,856	2,707	903	313	30	—	932	—	755	278	113	14,381
13,706	10,645	6,650	5,884	2,453	—	715	3,919	—	3,067	2,155	3,353	53,421
39,251	29,281	18,322	17,939	9,711	94	873	5,414	—	5,517	6,436	18,537	110,550
73,632	54,061	24,182	35,811	19,866	110	1,507	8,217	217	15,208	17,779	51,940	184,497
133,747	99,265	41,498	61,275	41,458	603	2,138	13,909	32	23,500	32,922	127,224	302,744
75,423	55,894	15,691	30,797	23,562	200	1,418	8,178	—	21,696	14,667	60,131	174,683
57,505	41,203	7,802	21,927	16,515	—	1,538	5,695	—	11,927	10,379	73,967	121,153
1,005,610	598,135	328,091	365,731	335,250	6,931	758	73,969	—	85,445	330,984	1,066,576	3,765,070

表 17 會計師事務所

中華民國

	實際運用固 定資產總值 (4)=(1)+(2)-(3)	總 計	(1) 自 有 固	
			房屋建築及 其附屬設備	電腦設備
合 計	37,972,835	20,378,222	928,560	488,685
按組織形態分				
單獨執業	25,425,939	19,088,671	654,011	61,024
聯合開業	12,546,896	1,289,551	274,550	427,661
按從業人數分				
未滿5人	21,559,719	18,556,327	408,507	19,789
5人~ 9人	2,568,670	384,661	200,326	26,814
10人~ 19人	2,580,982	242,651	63,011	25,024
20人~ 29人	686,724	107,692	39,752	10,785
30人~ 39人	686,842	84,861	27,493	12,625
40人~ 49人	432,987	42,914	13,518	1,344
50人~ 99人	608,285	55,374	1,244	12,519
100人~199人	285,517	35,755	285	7,428
200人~299人	542,907	14,554	—	8,800
300人以上	8,020,202	853,432	174,424	363,557
按地區別分				
新 北 市	1,063,816	195,825	113,983	15,025
臺 北 市	32,907,816	19,467,799	467,788	424,260
桃 園 市	409,274	121,054	61,292	12,979
臺 中 市	1,276,235	241,811	109,193	14,858
臺 南 市	277,662	81,488	39,570	4,422
高 雄 市	445,207	77,214	20,611	8,057
宜 蘭 縣	9,361	819	—	157
新 竹 縣	1,148,793	47,014	35,500	2,009
苗 栗 縣	16,628	5,662	5,000	338
彰 化 縣	155,872	30,964	6,728	2,457
南 投 縣	26,696	19,986	15,140	932
雲 林 縣	22,288	9,772	5,501	100
嘉 義 縣	—	—	—	—
屏 東 縣	25,777	14,599	7,394	427
臺 東 縣	2,901	2,901	1,941	1
花 蓮 縣	29,510	3,810	—	699
澎 湖 縣	—	—	—	—
基 隆 市	974	335	—	8
新 竹 市	86,864	36,569	25,417	1,435
嘉 義 市	67,160	20,601	13,500	523
按全年收入分				
未滿50萬元	406,026	120,406	106,488	1,605
50萬元~	274,810	69,662	54,116	1,980
100萬元~	19,077,047	18,190,926	135,089	7,736
250萬元~	2,450,549	269,706	148,946	15,497
500萬元~	2,356,701	287,261	113,108	27,117
1,000萬元~	2,539,550	332,908	154,100	25,141
2,500萬元~	1,340,350	150,768	38,505	19,982
5,000萬元~	572,063	36,110	3,499	8,538
1億元以上	8,955,739	920,475	174,709	381,089

- 註：1. 「租用及借用固定資產總值」係依市價評價，且包含會計師無償提供之固定資產價值。
2. 「房屋建築及其附屬設備」之價值不包含土地及土地預付款部分。
3. 「電腦軟體及資料庫」係以相近產品市價或成本計算，且包含購買及自行研發部分。

實際運用固定資產總值

109年底

單位：千元

定 資 產				租用及借用 固定資產總值 (2)	出租及出借 固定資產總值 (3)
電腦軟體 及資料庫	生財器具 (含辦公設備)	交通運輸設備	其他設備		
18,095,268	231,676	585,062	48,971	17,613,758	19,145
18,034,567	83,976	238,068	17,025	6,337,513	245
60,701	147,699	346,994	31,946	11,276,245	18,900
18,015,874	25,133	80,690	6,335	3,003,637	245
12,930	40,559	100,367	3,666	2,186,409	2,400
11,621	31,176	96,058	15,762	2,354,831	16,500
5,428	14,687	35,378	1,660	579,032	—
4,573	13,372	23,741	3,058	601,982	—
522	5,995	17,754	3,781	390,072	—
4,065	9,945	26,765	837	552,911	—
1,124	3,528	23,056	334	249,762	—
—	2,104	956	2,694	528,352	—
39,132	85,177	180,297	10,845	7,166,770	—
7,850	13,252	42,460	3,256	868,231	240
18,059,170	151,985	337,630	26,965	13,456,517	16,500
7,328	11,650	25,070	2,735	288,226	5
6,720	16,800	86,259	7,980	1,034,424	—
3,171	12,680	20,389	1,256	196,174	—
6,295	12,037	25,332	4,883	370,394	2,400
74	288	300	—	8,542	—
1,025	1,026	7,433	22	1,101,779	—
181	143	—	—	10,966	—
686	3,693	16,508	892	124,908	—
270	494	3,150	—	6,710	—
120	618	3,383	50	12,516	—
—	—	—	—	—	—
413	1,221	5,067	77	11,178	—
—	17	941	1	—	—
230	1,746	1,135	—	25,700	—
—	—	—	—	—	—
—	—	328	—	639	—
755	2,998	5,173	792	50,295	—
980	1,029	4,506	64	46,559	—
2,951	1,083	8,222	58	285,625	5
2,054	2,675	8,259	578	205,148	—
18,005,216	9,442	32,545	898	886,122	—
8,888	23,430	64,676	8,269	2,181,083	240
12,656	35,853	90,954	7,573	2,080,840	11,400
13,019	33,741	96,910	9,996	2,214,142	7,500
8,016	27,534	50,736	5,995	1,189,582	—
2,213	4,710	15,419	1,732	535,953	—
40,256	93,209	217,340	13,872	8,035,264	—

表 18 會計師事務所全年自有固定

中華民國

	增 加							出		
	總 計	房 屋 建 築 及 其 附 屬 設 備	電 腦 設 備 (含 個 人 電 腦)	電 腦 軟 體 及 資 料 庫	生 財 器 具 (含 辦 公 設 備)	交 通 運 輸 設 備	其 他 設 備	總 計	房 屋 建 築 及 其 附 屬 設 備	電 腦 設 備 (含 個 人 電 腦)
合 計	492,534	82,467	169,593	44,111	35,563	144,611	16,189	30,592	95	6,598
按組織形態分										
單獨執業	88,083	13,098	9,126	5,542	8,423	45,796	6,098	2,253	95	—
聯合開業	404,451	69,369	160,466	38,569	27,140	98,815	10,092	28,339	—	6,598
按從業人數分										
未滿5人	29,231	385	2,373	2,251	2,254	17,358	4,609	1,026	95	—
5人~ 9人	34,986	12,713	4,109	1,361	2,907	13,489	407	24	—	—
10人~ 19人	41,039	1,012	3,572	2,386	6,396	21,113	6,559	3,477	—	—
20人~ 29人	6,923	—	2,477	496	1,428	2,500	21	29	—	—
30人~ 39人	33,849	22,096	1,316	743	2,708	6,068	918	155	—	—
40人~ 49人	726	—	—	129	297	300	—	2,250	—	—
50人~ 99人	16,495	—	1,766	624	2,026	12,080	—	—	—	—
100人~199人	2,610	—	1,959	626	24	—	—	—	—	—
200人~299人	4,339	—	739	890	1,000	—	1,710	—	—	—
300人以上	322,337	46,261	151,282	34,604	16,523	71,703	1,965	23,631	—	6,598
按地區別分										
新 北 市	16,718	—	2,250	1,161	1,451	10,817	1,039	80	—	—
臺 北 市	381,831	48,486	161,479	39,778	26,639	99,117	6,332	25,869	—	6,598
桃 園 市	15,245	—	1,290	631	995	10,186	2,142	160	—	—
臺 中 市	39,975	20,385	1,739	1,043	1,446	13,622	1,741	1,558	95	—
臺 南 市	7,935	1,711	618	570	1,742	3,184	110	2,765	—	—
高 雄 市	9,162	—	1,009	424	2,465	446	4,819	—	—	—
宜 蘭 縣	72	—	72	—	—	—	—	—	—	—
新 竹 縣	3,463	—	353	310	300	2,500	—	—	—	—
苗 栗 縣	100	—	50	—	50	—	—	—	—	—
彰 化 縣	3,234	284	160	78	337	2,374	—	160	—	—
南 投 縣	15	—	15	—	—	—	—	—	—	—
雲 林 縣	101	1	—	100	—	—	—	—	—	—
嘉 義 縣	—	—	—	—	—	—	—	—	—	—
屏 東 縣	—	—	—	—	—	—	—	—	—	—
臺 東 縣	—	—	—	—	—	—	—	—	—	—
花 蓮 縣	264	—	150	—	114	—	—	—	—	—
澎 湖 縣	—	—	—	—	—	—	—	—	—	—
基 隆 市	364	—	—	—	—	364	—	—	—	—
新 竹 市	1,104	100	408	15	24	550	7	—	—	—
嘉 義 市	12,950	11,500	—	—	—	1,450	—	—	—	—
按全年收入分										
未滿50萬元	1,442	1	314	623	247	200	57	135	95	—
50萬元~	4,156	100	298	425	252	2,593	488	—	—	—
100萬元~	10,210	284	899	563	772	7,417	275	—	—	—
250萬元~	29,851	55	2,510	1,103	3,265	17,269	5,649	760	—	—
500萬元~	34,765	12,812	3,345	1,628	2,858	10,258	3,864	1,786	—	—
1,000萬元~	26,580	600	3,657	1,854	4,957	14,240	1,272	1,874	—	—
2,500萬元~	40,436	22,353	3,313	1,150	3,858	8,851	910	2,405	—	—
5,000萬元~	9,384	—	1,141	645	568	7,030	—	—	—	—
1億元以上	335,712	46,261	154,116	36,120	18,787	76,753	3,675	23,631	—	6,598

註：1. 「房屋建築及其附屬設備」之價值不包含土地及土地預付款部分。

2. 「電腦軟體及資料庫」係以相近產品市價或成本計算，且包含購買及自行研發部分。

資產增加、出售與報廢

109年

單位：千元

售				報 廢							
電 腦 軟 體 資 料 庫	生 器 財 具 (含 辦 公 設 備)	交 通 運 輸 設 備	其 他 設 備	總 計	房 屋 建 築 及 其 附 屬 設 備	電 腦 設 備 (含 個 人 電 腦)	電 腦 軟 體 資 料 庫	生 器 財 具 (含 辦 公 設 備)	交 通 運 輸 設 備	其 他 設 備	
12	0	23,787	100	126,955	753	92,367	3,291	19,365	9,086	2,094	
12	—	2,146	—	10,297	10	1,796	239	1,136	5,135	1,980	
—	0	21,641	100	116,659	743	90,571	3,052	18,228	3,951	114	
12	—	920	—	4,310	10	178	—	85	4,036	—	
—	—	24	—	2,530	63	416	100	790	—	1,161	
—	—	3,377	100	4,053	350	1,170	139	270	1,206	919	
—	—	29	—	421	—	270	—	150	—	—	
—	—	155	—	3,001	330	300	—	306	2,066	—	
—	—	2,250	—	—	—	—	—	—	—	—	
—	—	—	—	2,410	—	632	—	—	1,778	—	
—	—	—	—	33	—	19	—	—	—	14	
—	—	—	—	210	—	210	—	—	—	—	
—	0	17,033	—	109,988	—	89,172	3,052	17,764	—	—	
—	—	80	—	287	—	269	—	—	—	18	
—	0	19,271	—	117,291	413	90,712	3,072	17,936	3,872	1,285	
—	—	160	—	1,429	—	150	109	94	1,059	17	
12	—	1,351	100	5,522	—	583	110	700	4,115	14	
—	—	2,765	—	709	330	—	—	379	—	—	
—	—	—	—	190	—	40	—	150	—	—	
—	—	—	—	20	—	20	—	—	—	—	
—	—	—	—	—	—	—	—	—	—	—	
—	—	—	—	—	—	—	—	—	—	—	
—	—	160	—	—	—	—	—	—	—	—	
—	—	—	—	61	10	29	—	22	—	—	
—	—	—	—	—	—	—	—	—	—	—	
—	—	—	—	—	—	—	—	—	—	—	
—	—	—	—	—	—	—	—	—	—	—	
—	—	—	—	—	—	—	—	—	—	—	
—	—	—	—	1,051	—	252	—	—	40	760	
—	—	—	—	—	—	—	—	—	—	—	
—	—	—	—	—	—	—	—	—	—	—	
—	—	—	—	395	—	312	—	83	—	—	
—	—	—	—	—	—	—	—	—	—	—	
12	—	29	—	523	—	—	—	—	523	—	
—	—	—	—	—	—	—	—	—	—	—	
—	—	—	—	3,625	10	79	—	22	3,513	—	
—	—	760	—	1,184	—	319	100	765	—	—	
—	—	1,686	100	1,684	—	266	56	177	—	1,185	
—	—	1,874	—	4,167	413	1,240	83	331	1,206	895	
—	—	2,405	—	2,832	330	130	—	306	2,066	—	
—	—	—	—	1,900	—	400	—	—	1,500	—	
—	0	17,033	—	111,040	—	89,932	3,052	17,764	278	14	

表 19 會計師事務所成立

中華民國

	家數	管 理 顧 問 公 司						
		合 計	民 國 69年以前	民 國 70年~74年	民 國 75年~79年	民 國 80年~84年	民 國 85年~89年	民 國 90年~94年
合 計	1,155	141	1	2	15	16	13	14
按組織型態分								
單獨執業	902	95	1	2	7	9	8	6
聯合開業	253	46	—	—	8	7	5	8
按從業人數分								
未滿5人	517	37	1	—	1	1	3	1
5人~ 9人	317	42	—	1	3	5	3	4
10人~ 19人	208	41	—	1	6	6	5	5
20人~ 29人	48	8	—	—	3	1	—	1
30人~ 39人	25	4	—	—	—	1	1	1
40人~ 49人	12	1	—	—	—	1	—	—
50人~ 99人	14	3	—	—	—	1	—	1
100人~199人	5	1	—	—	—	—	—	—
200人~299人	2	—	—	—	—	—	—	—
300人以上	7	4	—	—	2	—	1	1
按地區別分								
新 北 市	173	19	1	—	1	2	1	2
臺 北 市	493	67	—	1	11	7	7	7
桃 園 市	59	6	—	—	—	1	2	1
臺 中 市	172	28	—	—	2	3	3	1
臺 南 市	59	4	—	—	—	—	—	—
高 雄 市	85	7	—	1	—	2	—	2
宜 蘭 縣	4	—	—	—	—	—	—	—
新 竹 縣	16	3	—	—	—	—	—	1
苗 栗 縣	7	1	—	—	—	—	—	—
彰 化 縣	33	1	—	—	—	—	—	—
南 投 縣	6	1	—	—	—	—	—	—
雲 林 縣	6	—	—	—	—	—	—	—
嘉 義 縣	—	—	—	—	—	—	—	—
屏 東 縣	8	1	—	—	1	—	—	—
臺 東 縣	1	—	—	—	—	—	—	—
花 蓮 縣	4	1	—	—	—	—	—	—
澎 湖 縣	—	—	—	—	—	—	—	—
基 隆 市	2	—	—	—	—	—	—	—
新 竹 市	17	—	—	—	—	—	—	—
嘉 義 市	10	2	—	—	—	1	—	—
按全年收入分								
未滿50萬元	122	8	—	—	—	1	1	—
50萬元~	90	4	—	—	—	—	—	—
100萬元~	200	15	1	—	1	1	1	2
250萬元~	236	31	—	—	—	2	1	—
500萬元~	231	34	—	2	4	4	3	6
1,000萬元~	196	31	—	—	6	4	5	2
2,500萬元~	47	9	—	—	2	2	1	2
5,000萬元~	18	5	—	—	—	2	—	1
1億元以上	15	4	—	—	2	—	1	1

管理顧問公司情形

109年

單位：家；千元

成 立 時 間							管理顧問公司經營方式			管理顧問公司全年收入總額	管理顧問公司全年支出總額
民國95年~99年	民國100年~104年	民國105年	民國106年	民國107年	民國108年	民國109年	合計	獨立經營	與事務所共同經營		
14	29	5	8	10	7	7	132	90	42	2,786,825	3,573,368
11	22	1	5	9	7	7	90	64	26	143,146	112,218
3	7	4	3	1	—	—	42	26	16	2,643,679	3,461,150
5	7	—	1	7	7	3	34	26	8	42,321	36,335
4	11	1	4	3	—	3	40	28	12	36,866	36,557
4	8	3	2	—	—	1	38	24	14	129,778	114,815
1	1	1	—	—	—	—	8	5	3	16,598	16,144
—	—	—	1	—	—	—	3	2	1	32,675	26,497
—	—	—	—	—	—	—	1	1	—	6,639	5,975
—	1	—	—	—	—	—	3	—	3	38,274	34,966
—	1	—	—	—	—	—	1	—	1	15,813	1,175,029
—	—	—	—	—	—	—	—	—	—	—	—
—	—	—	—	—	—	—	4	4	—	2,467,860	2,127,049
2	4	—	1	1	3	1	16	15	1	16,697	24,270
5	13	2	3	7	—	4	63	42	21	2,665,221	3,454,511
—	1	—	—	—	—	1	6	2	4	6,881	6,892
5	7	1	2	2	2	—	27	19	8	77,949	71,189
2	1	—	1	—	—	—	4	3	1	4,995	4,478
—	1	1	—	—	—	—	7	4	3	12,711	9,818
—	—	—	—	—	—	—	—	—	—	—	—
—	—	1	—	—	—	1	3	1	2	1,500	1,350
—	1	—	—	—	—	—	1	1	—	—	—
—	—	—	—	—	1	—	1	—	1	59	40
—	—	—	—	—	1	—	—	—	—	—	—
—	—	—	—	—	—	—	—	—	—	—	—
—	—	—	—	—	—	—	1	1	—	—	—
—	—	—	—	—	—	—	—	—	—	—	—
—	1	—	—	—	—	—	1	—	1	212	371
—	—	—	—	—	—	—	—	—	—	—	—
—	—	—	—	—	—	—	—	—	—	—	—
—	—	—	—	—	—	—	—	—	—	—	—
—	—	—	1	—	—	—	2	2	—	600	450
—	2	—	—	2	2	—	8	7	1	7,715	6,023
—	1	—	—	—	1	2	4	3	1	565	1,226
3	1	—	—	3	2	—	13	10	3	9,137	9,070
3	8	1	5	5	2	4	30	20	10	38,157	34,440
3	8	1	2	—	—	1	33	23	10	45,150	44,264
4	7	3	—	—	—	—	27	16	11	111,883	96,491
1	—	—	1	—	—	—	9	6	3	50,665	44,487
—	2	—	—	—	—	—	4	1	3	55,693	1,210,318
—	—	—	—	—	—	—	4	4	—	2,467,860	2,127,049

表 20 會計師事務所赴大

中華民國

	家數	赴大陸執業家數	赴大陸執業原因		
			配合客戶需要	拓展業務市場	同業之間競爭
合計	1,155	20	87.9	2.9	2.9
按組織形態分					
單獨執業	902	4	100.0	—	—
聯合開業	253	16	84.9	3.6	3.6
按從業人數分					
未滿5人	517	1	100.0	—	—
5人~ 9人	317	2	100.0	—	—
10人~ 19人	208	3	100.0	—	—
20人~ 29人	48	1	—	—	—
30人~ 39人	25	2	100.0	—	—
40人~ 49人	12	1	100.0	—	—
50人~ 99人	14	2	62.5	12.5	12.5
100人~199人	5	1	100.0	—	—
200人~299人	2	—	—	—	—
300人以上	7	7	90.5	4.8	4.8
按全年收入分					
未滿50萬元	122	—	—	—	—
50萬元~	90	—	—	—	—
100萬元~	200	1	100.0	—	—
250萬元~	236	1	100.0	—	—
500萬元~	231	1	100.0	—	—
1,000萬元~	196	3	100.0	—	—
2,500萬元~	47	4	75.0	—	—
5,000萬元~	18	2	62.5	12.5	12.5
1億元以上	15	8	91.7	4.2	4.2

陸執行業務家數、原因及方式

109年

單位：家；%

比 重	在 大 陸 執 業 方 式 比 重					其 他
	由臺灣派人前往	當地人力代勞	設置合資據點	設置企管顧問公司		
6.3	79.6	7.4	—	7.4	5.6	
—	100.0	—	—	—	—	
7.8	75.6	8.9	—	8.9	6.7	
—	100.0	—	—	—	—	
—	100.0	—	—	—	—	
—	50.0	—	—	50.0	—	
100.0	100.0	—	—	—	—	
—	50.0	—	—	—	50.0	
—	—	—	—	—	—	
12.5	66.7	16.7	—	16.7	—	
—	100.0	—	—	—	—	
—	—	—	—	—	—	
—	83.3	16.7	—	—	—	
—	—	—	—	—	—	
—	—	—	—	—	—	
—	100.0	—	—	—	—	
—	—	—	—	—	—	
—	100.0	—	—	—	—	
—	66.7	—	—	33.3	—	
25.0	66.7	—	—	—	33.3	
12.5	66.7	16.7	—	16.7	—	
—	87.5	12.5	—	—	—	

表 21 會計師事務所赴大

中華民國

	赴大陸執業 收入(千元)	在 大 陸		
		查核臺灣轉投 資公司帳務	配合查核當地 公司財務報告	查核指定企 業財務報告
合 計	806,224	65.6	—	0.8
按組織形態分				
單獨執業	783	26.3	—	—
聯合開業	805,441	65.7	—	0.8
按從業人數分				
未滿5人	577	—	—	—
5人~ 9人	206	100.0	—	—
10人~ 19人	—	—	—	—
20人~ 29人	—	—	—	—
30人~ 39人	1,060	100.0	—	—
40人~ 49人	—	—	—	—
50人~ 99人	17,774	100.0	—	—
100人~199人	6,327	60.0	—	30.0
200人~299人	—	—	—	—
300人以上	780,279	64.9	—	0.6
按全年收入分				
未滿50萬元	—	—	—	—
50萬元~	—	—	—	—
100萬元~	577	—	—	—
250萬元~	—	—	—	—
500萬元~	89	100.0	—	—
1,000萬元~	117	100.0	—	—
2,500萬元~	1,060	100.0	—	—
5,000萬元~	17,774	100.0	—	—
1億元以上	786,607	64.8	—	0.8

陸執行業務收入及項目

109年

單位：千元；%

執 業 項 目 比 重						
配合進行法定 審計等業務	評估投資 案件及諮詢	派人協辦當地 會計師業務	代辦大陸企業 及個人相關業務	協訓當地 事務所人員	其 他	
11.3	22.3	—	—	—	0.1	
—	—	—	—	—	73.7	
11.3	22.3	—	—	—	—	
—	—	—	—	—	100.0	
—	—	—	—	—	—	
—	—	—	—	—	—	
—	—	—	—	—	—	
—	—	—	—	—	—	
—	10.0	—	—	—	—	
—	—	—	—	—	—	
11.6	22.9	—	—	—	—	
—	—	—	—	—	—	
—	—	—	—	—	—	
—	—	—	—	—	100.0	
—	—	—	—	—	—	
—	—	—	—	—	—	
—	—	—	—	—	—	
—	—	—	—	—	—	
—	—	—	—	—	—	
11.5	22.8	—	—	—	—	

表 22 會計師事務所設置分事務所

中華民國

	分事務所執業場所數	開業會計師提供服務	
		常駐服務	定期駐在服務
合計	135	67.5	14.9
按組織形態分			
單獨執業	11	18.2	22.7
聯合開業	124	71.9	14.2
按從業人數分			
未滿5人	3	66.7	33.3
5人~ 9人	9	44.4	16.7
10人~ 19人	25	52.0	18.0
20人~ 29人	11	83.3	6.1
30人~ 39人	25	86.0	2.0
40人~ 49人	7	100.0	—
50人~ 99人	18	50.0	38.9
100人~199人	11	63.6	18.2
200人~299人	4	25.0	75.0
300人以上	22	79.5	—
按地區別分			
新北市	5	60.0	20.0
臺北市	84	67.9	14.3
桃園市	7	28.6	57.1
臺中市	21	81.0	—
臺南市	8	58.3	14.6
高雄市	6	75.0	16.7
宜蘭縣	—	—	—
新竹縣	1	100.0	—
苗栗縣	—	—	—
彰化縣	1	—	100.0
南投縣	—	—	—
雲林縣	—	—	—
嘉義縣	—	—	—
屏東縣	—	—	—
臺東縣	—	—	—
花蓮縣	—	—	—
澎湖縣	—	—	—
基隆市	2	100.0	—
新竹市	—	—	—
嘉義市	—	—	—
按全年收入分			
未滿50萬元	—	—	—
50萬元~	—	—	—
100萬元~	1	100.0	—
250萬元~	10	60.0	20.0
500萬元~	10	70.0	10.0
1,000萬元~	27	54.3	15.4
2,500萬元~	35	80.0	14.3
5,000萬元~	18	66.7	16.7
1億元以上	34	66.2	14.7

服務狀況

109年

單位：個；%

專職人員常駐服務	僅提供連絡服務	其他
12.7	3.7	1.1
9.1	36.4	13.6
13.0	0.8	—
—	—	—
22.2	5.6	11.1
14.0	14.0	2.0
10.6	—	—
8.0	4.0	—
—	—	—
11.1	—	—
18.2	—	—
—	—	—
20.5	—	—
—	20.0	—
15.5	1.8	0.6
14.3	—	—
4.8	9.5	4.8
20.8	6.3	—
8.3	—	—
—	—	—
—	—	—
—	—	—
—	—	—
—	—	—
—	—	—
—	—	—
—	—	—
—	—	—
—	—	—
—	—	—
—	—	—
—	—	—
—	—	—
—	—	—
—	—	—
—	—	—
—	—	—
—	—	—
—	—	—
—	—	—
—	—	—
5.0	10.0	5.0
10.0	—	10.0
19.1	11.1	—
5.7	—	—
11.1	5.6	—
19.1	—	—

表 23 會計師事務所經營上

中華民國

	同業競爭激烈	本業市場不景氣	無照者橫行及借牌 執業情形氾濫	人事費增加沉重
勾選家數	853	507	214	358
最主要困難(第一)	591	177	45	53
按組織型態分				
單獨執業	459	144	38	45
聯合開業	132	33	7	8
按從業人數分				
未滿5人	283	79	29	16
5人~ 9人	156	59	9	17
10人~ 19人	90	30	5	13
20人~ 29人	23	3	1	4
30人~ 39人	16	2	—	—
40人~ 49人	6	3	—	2
50人~ 99人	9	—	1	—
100人~199人	2	1	—	—
200人~299人	1	—	—	—
300人以上	5	—	—	1
次要困難(第二)	185	262	85	135
按組織型態分				
單獨執業	138	214	76	88
聯合開業	47	48	9	47
按從業人數分				
未滿5人	69	132	41	31
5人~ 9人	55	65	30	47
10人~ 19人	36	45	11	33
20人~ 29人	9	8	1	13
30人~ 39人	6	3	1	4
40人~ 49人	5	2	—	2
50人~ 99人	2	4	1	1
100人~199人	1	1	—	2
200人~299人	—	—	—	1
300人以上	2	2	—	1
再次要困難(第三)	77	68	84	170
按組織型態分				
單獨執業	60	47	67	125
聯合開業	17	21	17	45
按從業人數分				
未滿5人	22	26	39	41
5人~ 9人	27	24	23	56
10人~ 19人	22	11	15	50
20人~ 29人	5	1	3	10
30人~ 39人	—	5	1	5
40人~ 49人	1	1	2	2
50人~ 99人	—	—	—	4
100人~199人	—	—	—	1
200人~299人	—	—	—	—
300人以上	—	—	1	1

註：上列會計師事務所經營上所面臨最主要困難為填(第一)，次要困難為填(第二)，再次要困難為填(第三)者。

面臨主要困難問題

109年

單位：家

熟練優秀 專業人員不足	委託人制度不健全 執業環境欠佳	專業人員流動性大	其 他
317	233	183	12
93	54	45	8
68	43	29	5
25	11	16	3
24	23	11	2
35	15	9	3
19	13	18	2
9	2	2	1
2	1	3	—
—	—	1	—
2	—	—	—
1	—	—	—
—	—	1	—
1	—	—	—
128	77	66	1
96	65	46	1
32	12	20	—
48	40	21	1
39	22	18	—
27	12	15	—
6	—	5	—
4	1	4	—
—	2	1	—
2	—	1	—
—	—	—	—
1	—	—	—
1	—	1	—
96	102	72	3
70	82	47	1
26	20	25	2
36	50	20	1
20	27	22	1
28	18	9	1
3	3	6	—
3	3	4	—
2	—	2	—
3	1	2	—
—	—	3	—
1	—	—	—
—	—	4	—

表 23 會計師事務所經營上

中華民國

	同業競爭激烈	本業市場不景氣	無照者橫行及借牌 執業情形氾濫	人事費增加沉重
加權計分	1.92	0.97	0.34	0.52
按組織型態分				
單獨執業	1.90	1.01	0.37	0.48
聯合開業	2.00	0.85	0.22	0.64
按從業人數分				
未滿5人	1.95	1.02	0.40	0.29
5人~ 9人	1.91	1.04	0.35	0.63
10人~ 19人	1.75	0.92	0.25	0.75
20人~ 29人	1.92	0.54	0.17	1.00
30人~ 39人	2.40	0.68	0.12	0.52
40人~ 49人	2.42	1.17	0.17	1.00
50人~ 99人	2.21	0.57	0.36	0.43
100人~199人	1.60	1.00	—	1.00
200人~299人	1.50	—	—	1.00
300人以上	2.71	0.57	0.14	0.86

註：上列會計師事務所經營上所面臨主要困難分數是依其優先順序，分別給予：3分(第一)，2分(第二)，1分(第三)，分數=加總後之分數/事務所家數。

面臨主要困難問題（續）

109年

單位：分

熟練優秀 專業人員不足	委託人制度不健全 執業環境欠佳	專業人員流動性大	其 他
0.55	0.36	0.29	0.03
0.52	0.38	0.25	0.02
0.65	0.30	0.45	0.04
0.39	0.38	0.18	0.02
0.64	0.37	0.27	0.03
0.67	0.39	0.45	0.03
0.88	0.19	0.46	0.06
0.68	0.32	0.84	—
0.17	0.33	0.58	—
0.93	0.07	0.29	—
0.60	—	0.60	—
1.50	—	1.50	—
0.71	—	0.86	—

表 24 會計師事務所

中華民國

	提升服務品質 協助企業建立 完整之管理制度	充實助理人員 擴大簽證業務	加強人員培育 及研究發展並 降低人員流動性	維持現狀 繼續執業
勾選家數	815	504	635	192
未來最主要經營策略(第一)	603	114	126	133
按組織型態分				
單獨執業	464	88	88	121
聯合開業	139	26	38	12
按從業人數分				
未滿5人	266	42	30	90
5人~ 9人	167	35	46	32
10人~ 19人	101	28	32	8
20人~ 29人	29	3	7	2
30人~ 39人	16	1	5	1
40人~ 49人	8	3	1	—
50人~ 99人	7	2	3	—
100人~199人	3	—	—	—
200人~299人	2	—	—	—
300人以上	4	—	2	—
未來次要經營策略(第二)	134	273	299	31
按組織型態分				
單獨執業	95	206	229	26
聯合開業	39	67	70	5
按從業人數分				
未滿5人	46	97	97	13
5人~ 9人	48	92	86	12
10人~ 19人	25	52	72	5
20人~ 29人	1	9	26	—
30人~ 39人	6	8	8	—
40人~ 49人	2	5	5	—
50人~ 99人	2	5	2	1
100人~199人	1	—	2	—
200人~299人	—	2	—	—
300人以上	3	3	1	—
未來再次要經營策略(第三)	78	117	210	28
按組織型態分				
單獨執業	63	89	146	23
聯合開業	15	28	64	5
按從業人數分				
未滿5人	20	36	69	15
5人~ 9人	26	42	67	6
10人~ 19人	24	18	49	5
20人~ 29人	6	9	3	1
30人~ 39人	—	6	7	—
40人~ 49人	—	1	5	1
50人~ 99人	2	3	5	—
100人~199人	—	1	1	—
200人~299人	—	—	2	—
300人以上	—	1	2	—

註：上列會計師事務所未來最主要經營策略為填(第一)，次要經營策略為填(第二)，再次要經營策略為填(第三)。

未來主要經營策略

109年

單位：家

充實會計師 陣容各行業 專長分工化 擴大服務範圍	業務管理 資訊化	爭取開放 會計師到 大陸執業	透過吸收合 他會計師事 業經營規模 成經濟效益 競爭力	其所達 併所增 強力	成立管理 顧問公司	增設分事 務所擴充市 場佔有率	其 他
58	208	3	18	6	7	15	
17	45	1	8	1	1	9	
14	34	1	5	1	1	8	
3	11	—	3	—	—	1	
6	19	1	3	1	—	6	
4	12	—	3	—	—	2	
6	9	—	2	—	—	1	
—	4	—	—	—	—	—	
—	1	—	—	—	—	—	
—	—	—	—	—	—	—	
—	—	—	—	—	—	—	
—	—	—	—	—	1	—	
—	—	—	—	—	—	—	
1	—	—	—	—	—	—	
19	67	1	3	4	3	5	
11	51	1	3	4	2	4	
8	16	—	—	—	1	1	
7	29	1	3	4	1	3	
4	16	—	—	—	1	1	
5	17	—	—	—	1	—	
—	3	—	—	—	—	1	
1	1	—	—	—	—	—	
—	—	—	—	—	—	—	
1	1	—	—	—	—	—	
1	—	—	—	—	—	—	
—	—	—	—	—	—	—	
—	—	—	—	—	—	—	
22	96	1	7	1	3	1	
16	63	1	6	1	1	1	
6	33	—	1	—	2	—	
7	22	—	1	1	—	1	
5	27	—	4	—	1	—	
6	32	—	2	—	1	—	
2	4	1	—	—	—	—	
1	7	—	—	—	—	—	
—	1	—	—	—	—	—	
—	—	—	—	—	—	—	
—	2	—	—	—	—	—	
—	—	—	—	—	—	—	
1	1	—	—	—	1	—	

表 24 會計師事務所

中華民國

	提升服務品質 協助企業建立 完整之管理制度	充實助理人員 擴大簽證業務	加強人員培育 及研究發展並 降低人員流動性	維持現狀 繼續執業
加權計分	1.87	0.87	1.03	0.42
按組織型態分				
單獨執業	1.82	0.85	0.96	0.49
聯合開業	2.02	0.95	1.26	0.20
按從業人數分				
未滿5人	1.76	0.69	0.68	0.60
5人~ 9人	1.97	1.04	1.19	0.40
10人~ 19人	1.81	0.99	1.39	0.19
20人~ 29人	1.98	0.75	1.58	0.15
30人~ 39人	2.40	1.00	1.52	0.12
40人~ 49人	2.33	1.67	1.50	0.08
50人~ 99人	1.93	1.36	1.29	0.14
100人~199人	2.20	0.20	1.00	—
200人~299人	3.00	2.00	1.00	—
300人以上	2.57	1.00	1.43	—

註：上列會計師事務所未來主要經營策略分數是依其優先順序，分別給予：3分(第一)，2分(第二)，1分(第三)，分數=加總後之分數/事務所家數。

未來主要經營策略（續）

109年

單位：分

充實會計師 陣容各行業 專長分工化 擴大服務範圍	業務管理 資訊化	爭取開放 會計師到 大陸執業	透過吸收合併其 他會計師事務所 擴大經營規模達 成經濟效益增強 競爭力	成立管理 顧問公司	增設分事務所 佔有市場率	其 他
0.10	0.32	0.01	0.03	0.01	0.01	0.03
0.09	0.30	0.01	0.03	0.01	0.01	0.04
0.12	0.39	—	0.04	—	0.02	0.02
0.08	0.26	0.01	0.03	0.02	0.00	0.05
0.08	0.30	—	0.04	—	0.01	0.03
0.16	0.45	—	0.04	—	0.01	0.01
0.04	0.46	0.02	—	—	—	0.04
0.12	0.48	—	—	—	—	—
—	0.08	—	—	—	—	—
0.14	0.14	—	—	—	—	—
0.40	0.40	—	—	—	0.60	—
—	—	—	—	—	—	—
0.57	0.14	—	—	—	0.14	—

參、附 錄

會計師事務所服務業調查實施計畫

一、調查之目的：為瞭解當前我國會計師事務所經營概況有關事項及其經營意向，並建立基本統計資料，並提供下列用途：

- (一) 提供政府釐訂經濟政策與經建計畫之用，以推動現代化服務業之發展，促進整體經濟之成長。
- (二) 建立會計師事務所基本統計資料，提供企業規劃、學術研究及國際間資料比較之參考應用。
- (三) 提供會計師事務所業者易於瞭解其在同行間所處環境，便利其改變企業結構，健全營運策略，以擴展其本身業務方向。

二、調查區域範圍及對象：

- (一) 區域範圍：以臺灣地區為調查區域範圍，包括各直轄市及臺灣省各縣(市)。
- (二) 調查對象：經核准登錄有案之「會計師事務所」為調查對象，如有設立分事務所者，所填資料應包括主事務所及所有分事務所之全部資料在內。

三、調查項目及調查表式：

(一) 調查項目：

1. 一般概況：名稱、主持人、地址、樣本編號、營利事業統一編號、開業年月、組織型態、分事務所情形、業務電子化程度與保險、赴大陸執業、成立管理顧問公司狀況。
2. 從業人員年底人數及其從業身分、性別、教育程度、年齡。
3. 全年各項收入、執行業務件數及委託人身分與所在地區情形。
4. 全年各項支出及從業人員薪資所得。
5. 運用資產價值及全年自有固定資產增加、變賣報廢及出租情形。
6. 事務所經營之困難情形及未來經營策略。

(二) 調查表式：按上述調查項目，分別設計調查表式暨填表須知。

四、調查標準時期：

- (一) 靜態資料：以調查年前1年12月31日情況為準。
- (二) 動態資料：以調查年前1年1月1日至12月31日全年數字為準。

五、實施調查期間及進度：

- (一) 實施調查期間：自調查年6月1日起至6月30日止為期1個月。

(二) 實施進度：

1. 調查規劃及工作準備：調查年4月1日至5月31日。
2. 實施調查：調查年6月1日至6月30日。
3. 調查資料審核及處理：調查年7月1日至9月30日。
4. 統計結果表編製及審核：調查年10月1日至11月30日。
5. 調查初稿撰寫及審核修正：調查年12月1日至12月15日。
6. 調查總報告編印及工作檢討：調查年12月16日至12月31日。

六、調查方法：以網際網路問卷方式調查。

七、抽樣設計：本調查採用全查方式進行。

八、結果表示及整理編製方法：

(一) 結果表式：本調查之結果表式以陳示會計師事務所家數、經營規模、從業人員、全年各項收支與盈虧、赴大陸情形等統計為主，並作時間數列之比較，以增進統計效益。

(二) 資料處理方法：本調查資料採電腦處理為主、人工處理為輔，相互配合進行，凡調查資料之輸入、檢誤、統計及建檔列表等，均以電腦處理；調查表之點收、管理、複核、製驗資料處理媒體及檢誤更正等，則以人工為之。

九、主辦、協辦機關：

(一) 主辦機關：

1. 金融監督管理委員會主計室負責策劃協調、表件寄送、設計問項、調查資料之整理統計分析及調查報告之編撰工作。
2. 金融監督管理委員會資訊服務處負責調查程式系統之諮詢及指導暨硬體設備之提供。

(二) 協辦機關：

1. 金融監督管理委員會證券期貨局負責問卷試填、調查及催表等相關工作。
2. 中華民國會計師公會全國聯合會負責提供調查名冊，協助調查宣導工作。

十、調查經費來源及明細：本調查所需經費由金融監督管理委員會按年編列，於單位預算「一般行政」及金融監督管理基金預算「金融資訊公開計畫」項下支應。

金融監督管理委員會

會計師事務所服務業調查表填表須知

I 表首填寫方法：

- 一、樣本編號：共四碼，由系統自動產生，勿需填報。
- 二、統一編號：共八碼，由系統自動帶出，勿需填報。
- 三、事務所全名：由系統自動帶出，如有變動請修正之。
- 四、主持人姓名：由系統自動帶出，如有變動請修正之。
- 五、填表人姓名、電話、電子信箱：請詳實填列，便於資料查詢時聯繫。
- 六、事務所地址：請詳實填列至里、鄰資料，俾便郵寄。
- 七、本年度是否有營業：有營業請選 1，並續填下列問項；若無營業請勾選原因，勿需填列下列問項。

II 問項填寫方法：

壹、一般概況：

- 1-1 開業時間：請填寫 貴事務所實際開業之年份及月份，年月共 5 碼，例：109 年 5 月請填 10905。
- 1-2 開業方式：指 貴事務所係屬單獨執業或聯合開業，單獨執業係指由一個會計師單獨開業，設立會計師事務所執行業務者；聯合開業係指由兩個以上開業會計師組織聯合會計師事務所，共同執行業務。
- 1-3 有無分事務所：係指 貴事務所 109 年 12 月底有無分事務所，若有分事務所者，請勾選分事務所設置地點、人員派駐情形等資料，本調查係以代表性事務所方式填報，請將各家分事務所資料彙總後，交由總事務所或代表性事務所統一報送乙次資料，各家分事務所勿需自行填報。
- 1-4 營業場所狀況：係指 貴事務所 109 年 12 月底營業場所之所有權情形。
- 1-5 有無赴大陸執行業務：含在大陸執業收入占整體營業收入之比重（以百分比方式填報，若無請填 0，以下問項勿需寫）、赴大陸執業之緣起、在大陸執業項目比重（以百分比方式填報，總比重為 100）、以及在大陸執業方式。
- 1-6 電子化情形：係指 貴事務所有無使用電腦設備、有無使用電腦處理帳務、有無使用電子方式經營等，請依實際情形勾選。
- 1-7 有無投保責任保險：係指 貴事務所對於所簽證之報表，有無針對社會大眾擔負責任之保險，若有，請依向國內保險公司投保及向國外保險公司投保勾選之。
- 1-8 有否有另成立管理顧問公司：係指 貴事務所有無成立管理顧問公司，若有成立管理顧問公司者，請詳實填報成立家數、成立時間(成立首間管理顧問公司之時間)、管理顧問公司名稱、主要經營項目、經營方式、109 年度全年收入及支出總額等資料。

貳、從業人員性別、從業身分、教育程度、年齡、是否取得會計師資格及所從事業務：

一、本問項職務別依業界習慣區分為合夥會計師、理級主管、專業領組、專業助理及其他人員等，茲分別定義如下：

1. 合夥會計師（含執業會計師）：係指單獨執業事務所之執業會計師，以及聯合開業事務所之合夥會計師。
2. 理級主管：係指 貴事務所之協理、經理、副理、襄理等負有管理職責之主管級職員。
3. 專業領組：係指 貴事務所負責指導同仁執行相關會審業務之資深非主管職員。
4. 專業助理：係指 貴事務所執行相關會審業務之一般職員。
5. 其他人員：係指 貴事務所除上述 1 至 4 項以外，負責人事、庶務及其他與會審業務無關之職員、工友、警衛、工讀生等。

二、本問項調查從業人員性別、從業身分、教育程度、年齡、是否取得會計師資格及所從事業務等事務所人力狀況，依其調查項目分述如下：

2-1 從業身分及性別，依行政院主計總處定義如下：

- (1) 自營作業：係指 貴事務所單獨執業之會計師，如**未領取薪資**（加班費或伙食津貼無限制），**純以事務所盈利為個人收入者屬之。**
- (2) 無酬家屬工作者：係指 貴事務所單獨執業之會計師家屬，未領取薪資（加班費或伙食津貼無限制），純以家屬身份協助業務者屬之。
- (3) 常僱員工：係指 貴事務所**領取薪資**之一般員工，含執業會計師、合夥會計師等領有紅利或享有事務所盈利之業主或合夥人。
- (4) 臨時員工：係指 貴事務所非常態編制且工作時間不足一年之業務支援人員或臨時人員。

2-2 教育程度：請依博士、碩士、大學、專科、高中（職）及其他分項填報 貴事務所同仁教育程度資料。

2-3 年齡：請依未滿 25 歲、25-34 歲、35-44 歲、45-54 歲、55-64 歲及 65 歲以上分級填報 貴事務所同仁年齡資料。

2-4 是否取得會計師資格：請依性別及是否取得會計師資格分項填報 貴事務所同仁資料。

2-5 主要從事業務：請依審計服務、稅務服務、管理顧問、會計服務及其他分類，填報 貴事務所同仁主要從事業務資料。

參、全年各項收入及件數：請填寫 109 年度全年所收之各項收入，以及各項執行業務之收入件數。

1. 公開發行簽證收入：係指 貴事務所辦理證券交易法第 36 條規定公開發行公司簽證之收入。

2. 融資簽證收入：係指 貴事務所辦理企業向銀行融資規定所需之融資簽證收入。
3. 其他財務簽證收入：係指 貴事務所辦理上述第 1、2 項以外之財務簽證之收入，如辦理公司法第 20 條第 2 項之財務簽證、證券商財務簽證、工商登記之資本額查核簽證等收入。
4. 所得稅簽證申報收入：係指 貴事務所協助個人或法人申報所得稅之收入。
5. 稅務規劃收入：係指 貴事務所為個人或法人各項稅捐規劃及財產配置等之收入。
6. 稅務行政救濟收入：係指 貴事務所協助個人或法人對政府各項稅捐處份提出行政救濟之收入。
7. 其他稅務業務收入：係指 貴事務所辦理上述第 4、5、6 項以外有關稅務方面之其他業務收入，如稅法及投資法令之解釋、稅務查核、稅捐減免等。
8. 管理顧問收入：係指 貴事務所從事管理顧問、諮詢服務、人力資源發展及高階管理人才網羅等收入。
9. 工商登記收入：係指 貴事務所從事工商登記、專利申請、商標登記、外人及華僑投資申請、財團社團登記、會計及商業各種文件之撰擬等收入。
10. 其他執行業務收入：係指 貴事務所辦理上述第 1~9 項以外之執行業務收入，如帳務處理、稽核、清算、鑑定及資產重估等收入。
11. 利息收入：係指包括存款、借款等之利息收入。
12. 租金收入：係指包括土地、房屋、機械或其他設備等之租金收入。
13. 其他非執行業務收入：係指非上述第 11、12 項以外之非執行業務收入，如出售資產盈餘、投資收益等。

肆、全年執行業務收入—按委託人之身分及所在地區分：請依問項參所填列之 109 年度全年執行業務收入數額，按委託人之身分及所在地加以區分。

一、按委託人之身分別區分（本項各類別係依行政院主計總處 105 年第 10 次修訂行業標準分類重行調整）

1. 個人。
2. 農、林、漁、牧業—凡從事農作物之栽培，家畜、家禽等之飼育、放牧，提供農事及畜牧服務，林木、竹林之種植、採伐，水產生物之養殖、採捕等行業均屬之。
3. 礦業及土石採取業—凡從事石油、天然氣、砂、石及黏土等礦物及土石之探勘、採取、初步處理（如碎解、洗選等處理作業）及準備作業（如除土、開坑、掘鑿等礦場工程）等行業均屬之。
4. 製造業—凡從事以物理或化學方法，將材料或物質轉變成新產品，不論其使用動力機械或人力，在工廠內或在家中作業，均歸入製造業。產品之大修、改型、改造作業、產業機械及設備之維修及安裝、組件之組裝視同製造業。
5. 電力及燃氣供應業—凡從事電力、氣體燃料及蒸汽供應之行業均屬之。

6. 用水供應及污染整治業—凡從事用水供應、廢（污）水處理、廢棄物之清除、搬運及處理、污染整治之行業均屬之。資源回收物分類及處理成再生原料亦歸入本類。
7. 營建工程業—凡從事建築及土木工程之興建、改建、修繕等及其專門營造之行業均屬之。
8. 批發及零售業—凡從事有形商品之批發、零售、經紀及代理之行業均屬之。銷售商品所附帶不改變商品本質之簡單處理，如包裝、清洗、分級、運送、安裝、修理等亦歸入本類。
9. 住宿及餐飲業—凡從事短期或臨時性住宿服務及餐飲服務之行業均屬之。
10. 運輸及倉儲業—凡從事以各種運輸工具提供定期或不定期之客貨運輸及其運輸輔助、倉庫經營、郵政及快遞等行業均屬之。附駕駛之運輸設備租賃亦歸入本類。
11. 出版、影音製作、傳播及資通訊服務業—凡從事資訊及通訊傳播之行業均屬之，如出版、影片服務、聲音錄製及音樂出版、傳播及節目播送、電信、電腦系統設計、資料處理及資訊供應服務等。
12. 金融及保險業—凡從事金融中介、保險、證券期貨及金融輔助活動之行業均屬之。持有資產之活動，如金融控股公司，以及信託、基金及其他金融工具之活動亦歸入本類。
13. 不動產業—凡從事不動產開發、經營及管理等行業均屬之，不包括融資性租賃（屬金融及保險業）。
14. 專業、科學及技術服務業—凡從事各種專業、科學及技術服務之行業均屬之，如法律及會計、企業管理及管理顧問、建築及工程服務、技術檢測及分析、研究發展、廣告及市場研究、專門設計及獸醫服務等。
15. 支援服務業—凡從事支援一般企業運作之各種活動（少部分亦支援家庭）之行業均屬之，如租賃、人力仲介及供應、旅行及相關代訂服務、保全及私家偵探、建築物及綠化服務、業務及辦公室支援服務等。
16. 公共行政及國防；強制性社會安全—凡政府機關、民意機關、國防事務及國際組織等均屬之。政府提供之強制性社會安全計畫亦歸入本類。
17. 教育業—凡從事正規教育體制內各級學校（含學前教育、小學、中學、職業學校、大專校院及特殊教育）與正規教育體制外各種專業領域之教育服務，以及不具教學性質之教育輔助服務之行業均屬之。上課地點可能在學校、教室或透過廣播、電視、網路、函授或其他通訊方式，授予學位證書之軍事學校及法務機構附設學校，亦歸入本類。
18. 醫療保健及社會工作服務業—凡從事醫療保健及社會工作服務之行業均屬之，如醫院、診所、醫學檢驗服務等，經合法認定可治療病人之其他醫事輔助服務；結合健康照顧及社會工作，從事提供住所並附帶住宿者所需之護理、監管或其他形式照顧服務之

行業；以及從事居住型照顧服務以外之社會工作服務均屬之。

19. 藝術、娛樂及休閒服務業—凡從事藝術、娛樂及休閒服務之行業均屬之，如現場表演、經營博物館、博弈、運動、娛樂及休閒服務活動。
20. 其他服務業—凡從事 2 至 19 項以外之行業均屬之，如宗教、職業及類似組織、個人及家庭用品維修、洗衣、美髮及美容美體、殯葬服務及家事服務等。

二、按委託人之所在地區分：

1. 新北市。
2. 臺北市。
3. 桃園市。
4. 臺中市。
5. 臺南市。
6. 高雄市。
7. 北部地區：含宜蘭縣、基隆市、新竹市、新竹縣。
8. 中部地區：含南投縣、苗栗縣、彰化縣、雲林縣。
9. 南部地區：含嘉義縣、嘉義市、屏東縣、澎湖縣。
10. 東部地區：含花蓮縣、臺東縣。
11. 金馬地區：含金門縣、連江縣。
12. 其他地區：非屬上述縣市之其他地區。

伍、全年各項支出：

係指 貴事務所於 109 年間發生之各支出，包含薪資支出、租金支出、文具用品及書報雜誌費、旅費、運費、郵電費、修繕費、廣告費、水電瓦斯費、保險費、交際費、捐贈、稅捐、呆帳損失、折舊、伙食費、職工福利費、研究費、佣金支出、進修訓練費、損害賠償、利息支出、退休金準備、退休基金、加班費及其他費用或損失等。**請參考營利事業所得稅申報資料，填寫 109 年度全年所應支付之各項支出。**其中其他費用或損失如有一項目支出達事務所合計支出 1% 以上者，請於次表逐一列出。若本問項有填列折舊者，問項柒年底固定資產應填具有自有資產項目。

陸、從業人員全年薪資所得：(包括事務所薪資支出、伙食費及加班費)

係指 貴事務所從業人員 109 年間薪資所得，本問項各欄位應與問項 2-1 從業身分及性別之職務別與從業身分別資料相符，另全年薪資所得合計數應等於問項伍全年各項支出之薪資支出、伙食費及加班費合計數，執業會計師及合夥會計師之分紅請勿計入。

柒、年底實際運用固定資產總值：

係指 貴事務所 109 年 12 月 31 日可資運用之耐用年限在兩年以上之有形資產總值。如係自有資產者，請依扣除累計折舊後之資產淨額填列；如係租用或借用(含會計師無償提供)，請以市價估列；如設備係以費用列帳者勿需填列。

1. 房屋建築及其附屬設備：包括營業場所、倉庫、宿舍及其改良物（房屋裝潢）等。
2. 電腦設備：含大型電腦、個人電腦及週邊配備等。
3. 電腦軟體及資料庫（含購買及自行研發）：包括軟體使用權利金等。
4. 生財器具（含辦公設備）：包括辦公桌椅、保管箱、冷氣機、通風機、櫥櫃、電話機及計算機等。
5. 交通運輸設備：包括汽車、機車、腳踏車及其他運輸工具等。
6. 其他設備：係指除上列固定資產以外之其他設備。
7. 如本問項有填列自有資產者，問項伍全年各項支出應有折舊項目。

捌、全年自有固定資產增加、出售與報廢：

係指 貴事務所於 109 年內固定資產全年增加、出售與報廢總值，出售部分請依實際售價金額填列，報廢部分請依扣除累計折舊後之資產淨額填列；如設備係以費用列帳者勿需填列。

玖、經營面臨困難及未來經營策略：

請依問項關係或影響程度，按優先順序勾選。

拾、其他建議事項：請提供 貴事務所寶貴意見

III 會計師事務所服務業調查表常見錯誤樣態

壹、問項貳表 2-1 至 2-5 從業人員身份及性別、教育程度、年齡、是否取得會計師資格及主要從事業務等各表，所填性別、職務別及從事業務別之人數無法勾稽。

貳、問項參「執行業務收入小計」與肆「全年執行業務收入依身分別合計數及依地區別合計數」無法勾稽。

參、問項陸「薪資所得」與問項貳 2-1「從業身分及性別」之職員人數無法勾稽。

肆、問項陸「薪資所得」與問項伍(1)薪資支出、(16)伙食費及(25)加班費合計數不符。

伍、問項柒「年底實際運用固定資產總值之租用及借用價值」無法與問項壹 1-4「所有權情形」互相檢核。

金融監督管理委員會 會計師事務所服務業調查表

中華民國一百零九年
調查資料標準日：中華民國109年12月31日

核定機關：行政院主計總處
核定文號：主普管字第1090400307號
調查類別：一般統計調查
調查週期：定期性按年調查
有效期間：至民國110年底止

1.本調查依據統計法第十五條規定「統計調查之受查者無論為個人、住戶、事業單位、機關或團體，均應依限據實答復」。
2.本表所填資料，係供研訂整體經建發展計畫與施政決策等應用，個別資料絕對保密，不作其他用途，請惠予合作，據實申報。

樣本編號：
統一編號：
事務所全名：
主持人姓名：
填表人姓名：
事務所地址：
本年度是否有營業： (1-有營業、2-休業、3-會計師退休、4-赴外研習、9-其他，請述明)
填表人電話：
傳真機號碼：
電子信箱：

壹、一般概況：

1-1 開業時間： (年月共5碼，例：109年5月請輸入10905)
1-2 開業方式： (0-單獨執業、1-聯合開業)
1-3 (1)有無分事務所： 個分事務所 (0-表示無分事務所)
(2)分事務所設置地點(可複選)： 新北市 臺北市 桃園市 臺中市 臺南市 高雄市 臺灣省 金馬地區
(3)係由(可複選)： 開業會計師常駐服務 開業會計師定期駐在服務
 專職人員常駐服務 僅作聯絡之用
 其他，請述明

分事務所地址	電話
分事務所地址1 <input type="text"/>	<input type="text"/>
分事務所地址2 <input type="text"/>	<input type="text"/>
分事務所地址3 <input type="text"/>	<input type="text"/>
分事務所地址4 <input type="text"/>	<input type="text"/>
分事務所地址5 <input type="text"/>	<input type="text"/>
分事務所地址6 <input type="text"/>	<input type="text"/>

1-4 營業場所狀況：
所有權情形(可複選)： 事務所租用(列支租金) 開業會計師提供(不列支租金)
 事務所自有(不列支租金)

1-5 有無赴大陸執行業務：
(1)在大陸執業收入比重(%)： (0-表示未赴大陸)
(2)赴大陸執業緣起(可複選)： 配合客戶需要 拓展業務市場 同業之間競爭
 其他，請述明
(3)在大陸執業項目比重(%)：(總比重為100)
(A)查核臺灣轉投資公司帳務 (E)協訓當地事務所人員
(B)查核指定企業財務報告 (F)配合查核當地公司財務報告
(C)評估投資案件及諮詢 (G)派人協辦當地會計師業務
(D)配合進行法定審計等業務 (H)代辦大陸企業及個人相關業務 (I)其他
(4)在大陸執業方式(可複選)： 由臺灣派遣人員前往
 與大陸事務所合作或培訓當地人力代勞
 與大陸事務所合資設立據點
 設立企業管理顧問公司
 其他，請述明

1-6 電子化情形：
(1)有無使用電腦設備： (0-無、1-有)
(2)有無使用電腦處理帳務： (0-無、1-有)
(3)有無使用電子方式經營： (0-無、1-有)
電子方式經營行為(可複選)： 營業資訊提供(含廣告) 電子交易轉帳
 其他，請述明

1-7 有無投保「責任保險」： (0-無、1-向國內保險公司投保、2-向國外保險公司投保)

1-8 是否有另成立「管理顧問公司」：
(A)成立家數： (0-表示無成立公司)
(B)成立時間： (年月共5碼，例：109年5月請輸入10905，請填列成立首間管理顧問公司之時間)
(C)公司名稱：
(D)主要經營業務項目：
(E)經營方式： (0-無、1-獨立經營、2-與會計師事務所共同經營)
(F)全年收入總額(元)：
(G)全年支出總額(元)：

貳、從業人員性別、從業身分、教育程度、年齡、是否取得會計師資格及所從事業務：

2-1 從業身分及性別：

單位：人

職務別	從業身分	自營作業者		無酬家屬工作者		常僱員工		臨時員工		合計
		男	女	男	女	男	女	男	女	
合夥會計師(含執業會計師)										
理級主管										
專業領組										
專業助理										
其他人員										
合計										

2-2 教育程度：

單位：人

職務別	教育程度	博士	碩士	大學	專科	高中(職)	其他	合計
		合夥會計師(含執業會計師)						
理級主管								
專業領組								
專業助理								
其他人員								
合計								

2-3 年齡：

單位：人

職務別	年 齡	未滿25歲	25-34歲	35-44歲	45-54歲	55-64歲	65歲以上	合計
		合夥會計師(含執業會計師)						
理級主管								
專業領組								
專業助理								
其他人員								
合計								

2-4 是否取得會計師資格：

單位：人

職務別	項 目	具有會計師資格者		不具會計師資格者		合計
		男	女	男	女	
合夥會計師(含執業會計師)						
理級主管						
專業領組						
專業助理						
其他人員						
合計						

2-5 主要從事業務：

單位：人

職務別	項 目	審計服務	稅務服務	管理顧問	會計服務	其他	合計
		合夥會計師(含執業會計師)					
理級主管							
專業領組							
專業助理							
其他人員							
合計							

參、全年各項收入及件數：

(單位：新臺幣元；件)

項目	金 額	件 數
公開發行簽證收入		
融資簽證收入		
其他財務簽證收入		
所得稅簽證申報收入		
稅務規劃收入		
稅務行政救濟收入		
其他稅務業務收入		
管理顧問收入		
工商登記收入		
其他執行業務收入		
執行業務收入小計		
利息收入		
租金收入		
其他非執行業務收入		
非執行業務收入小計		
全年各項收入合計		

(所謂執行業務件數之計算，係以一位客戶委託一項業務為一件。)

(請僅填寫以「會計師事務所」名義所承攬之管理顧問收入。)

(指工商登記之資本額查核簽證及各類工商登記等。)

肆、全年執行業務收入—按委託人之身分及所在地區分：

單位：新臺幣元

按委託人之身分別	金額	按委託人之身分別	金額
個人		金融及保險業	
農、林、漁、牧業		不動產業	
礦業及土石採取業		專業、科學及技術服務業	
製造業		支援服務業	
電力及燃氣供應業		公共行政及國防；強制性社會安全	
用水供應及污染整治業		教育業	
營建工程業		醫療保健及社會工作服務業	
批發及零售業		藝術、娛樂及休閒服務業	
運輸及倉儲業		其他服務業	
住宿及餐飲業			
出版、影音製作、傳播及資通訊服務業			
		身分別合計	

單位：新臺幣元

按委託人所在地區別	金額
新北市	
臺北市	
桃園市	
臺中市	
臺南市	
高雄市	
北部地區	(宜蘭縣、基隆市、新竹市、新竹縣。)
中部地區	(南投縣、苗栗縣、彰化縣、雲林縣。)
南部地區	(嘉義縣、嘉義市、屏東縣、澎湖縣。)
東部地區	(花蓮縣、臺東縣。)
金馬地區	(金門縣、連江縣。)
其他地區	(非屬上述縣市之其他地區。)
地區別合計	

*104年度適用

伍、全年各項支出：

單位：新臺幣元

項 目	金額	項 目	金額
薪資支出		折舊	
租金支出		伙食費	
文具用品及書報雜誌費		職工福利費	
旅費		研究費	
運費		佣金支出	
郵電費		進修訓練費	
修繕費		損害賠償	
廣告費		利息支出	
水電瓦斯費		退休金準備	
保險費		退休基金	
交際費		加班費	
捐贈		其他費用或損失	
稅捐			
呆帳損失		合計	

其他費用或損失如單一項目支出達事務所合計支出1%以上者請逐一列出

單一項目名稱	金額	單一項目名稱	金額

陸、從業人員全年薪資所得(包括事務所薪資支出、伙食費及加班費)：

單位：新臺幣元

職務別	從業身分		常僱員工	臨時員工	合計
	自營業者*	無酬家屬工作者**			
合夥會計師(含執業會計師)	男				
	女				
理級主管	男				
	女				
專業領組	男				
	女				
專業助理	男				
	女				
其他人員	男				
	女				
合計	男				
	女				

*聯合執業之開業會計師，依契約所定列支薪資、伙食費及加班費請填列此欄。

**不支固定薪資之自營業者或無酬家屬工作者，在事務所提用之現金或物品折值請填列此欄。

柒、年底實際運用固定資產總值：

單位：新臺幣元

項 目	自有 (含出租及出借部份請依扣除累計折舊後之資產淨額填列)	租用及借用價值 (按市價估計現值)	出租及出借價值 (按扣除累計折舊後淨額填寫)
房屋建築及其附屬設備			
電腦設備			
電腦軟體及資料庫(含購買及自行研發)			
生財器具(含辦公設備)			
交通運輸設備			
其他設備			
合 計			

捌、全年自有固定資產增加、出售與報廢：

單位：新臺幣元

項 目(本年一月至十二月金額)	增加 (含購置、擴充、改良及大修，但不含重分類)	出售 (按售價)	報廢 (按原始帳面價值填列)
房屋建築及其附屬設備			
電腦設備			
電腦軟體及資料庫(含購買及自行研發)			
生財器具(含辦公設備)			
交通運輸設備			
其他設備			
合 計			

* 房屋建築及其附屬設備之價值應不包含土地及土地預付款。

** 有關電腦軟體及資料庫自行研發之價值，可參考市場相近產品價格或研發成本定價。

玖、經營面臨困難及未來經營策略：

9-1 貴事務所所在經營上所面臨主要困難因素為何？

優先順序：

- 第一
- 第二
- 第三
- 第四
- 第五

其他，請述明

(1-同業競爭激烈、2-本業市場不景氣、3-無照者橫行及借牌執業情形氾濫、4-人事費增加沉重、5-熟練優秀專業人員不足、6-委託人制度不健全，執業環境欠佳、7-專業人員流動性大、8-其他，請述明)

9-2 貴事務所未來主要經營策略為何？

優先順序：

- 第一
- 第二
- 第三
- 第四
- 第五

其他，請述明

(1-提升服務品質、2-充實助理人員、3-加強人員培訓、4-維持現狀、5-充實會計師陣容、6-業務管理資訊化、7-會計師到大陸執業、8-合併其他事務所、9-成立管理顧問公司、10-增設分事務所、11-其他，請述明)

拾、其他建議事項：

刊 名：中華民國臺灣地區會計師事務所服務業調查報告

刊期頻率：年

編者：金融監督管理委員會

地址：(220)新北市板橋區縣民大道二段 7 號 18 樓

電話：(02)8968-0777

網址：<http://www.fsc.gov.tw>

電子版本：

https://www.fsc.gov.tw/ch/home.jsp?id=136&websitelink=onemessage_list.jsp&parentpath=0,4

印刷者：財政部印刷廠

地 址：(412)臺中市大里區中興路一段 288 號

電 話：(04)2495-3126

出版年月：中華民國一一〇年十二月出版

創刊年月：中華民國七十九年十二月創刊

定 價：新台幣肆佰元

經銷處：五南文化廣場臺中總店：臺中市中山路 6 號(04)2226-0330

國 家 書 店：臺北市中山區松江路 209 號 1 樓(02)2518-0207

欲利用本書全部或部分內容者，請註明資料來源並確保資料完整性，不得任意增刪，亦不得作為商業使用。

GPN:2007900009

ISSN:1019-2948